表1、部分工時勞工身分別狀況

103年5月　　單位：%

項目別	總計	在學	準備升學或考試	等待服役中	退休後再工作者	家庭主婦(夫)	無上列身分
總計	**100.0**	**40.3**	**4.0**	**2.2**	**1.9**	**22.4**	**29.3**
男性	100.0	49.4	4.1	6.2	3.8	3.3	33.3
女性	100.0	35.3	3.9	-	0.8	32.8	27.2

圖1、部分工時勞工主要工作內容

中華民國103年5月

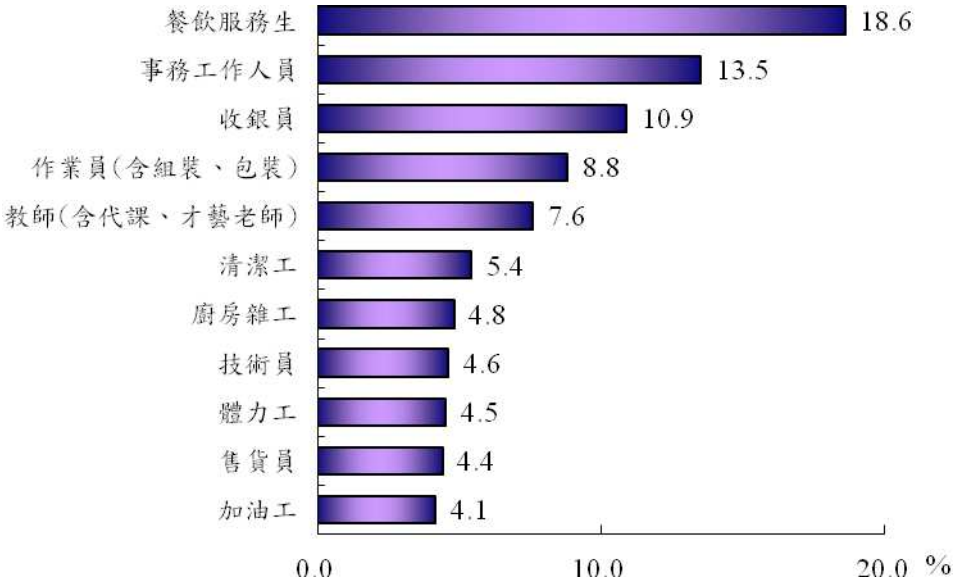

說明：圖中僅列出所占比率在4%以上之工作項目。

表 2、部分工時勞工現職工作年資

103年5月　　單位：%，年

項目別	總計	未滿1年	1~未滿2年	2~未滿5年	5~未滿10年	10~未滿15年	15年以上	平均年資(年)
總計	100.0	41.5	23.3	23.4	7.0	2.9	1.9	2.3

圖2、部分工時勞工薪資計算方式

中華民國103年5月

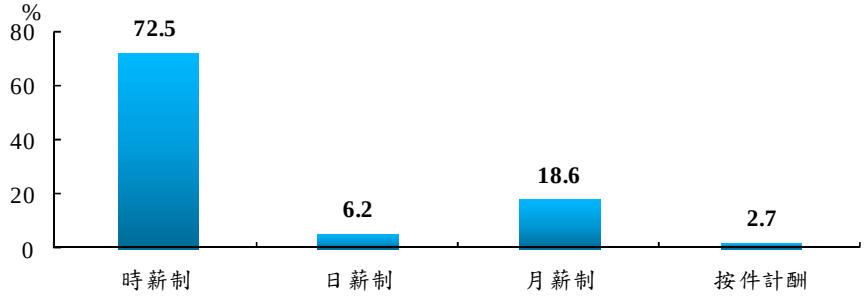

圖3、部分工時勞工平均每週實際工作時數

中華民國103年5月

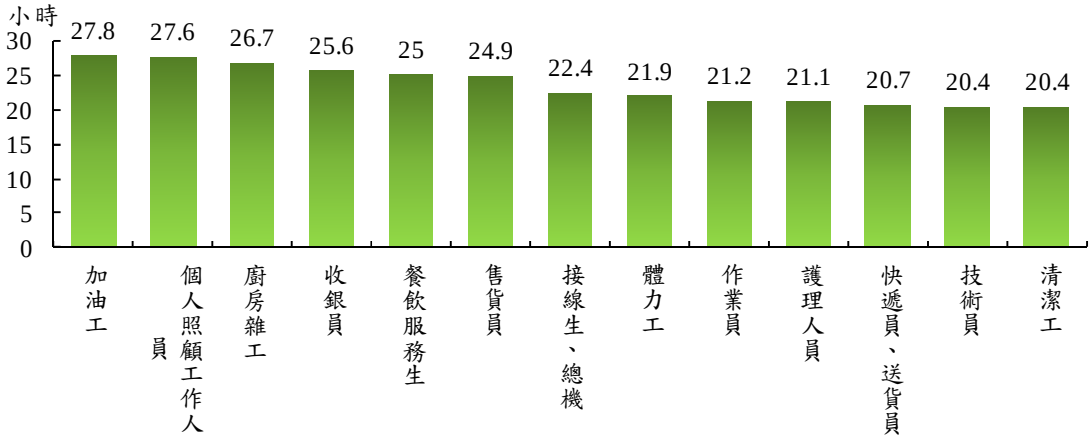

說明：其餘職類平均每週實際工作時數小於20小時。

圖4、部分工時勞工享有服務單位提供之各項福利情形

中華民國103年5月

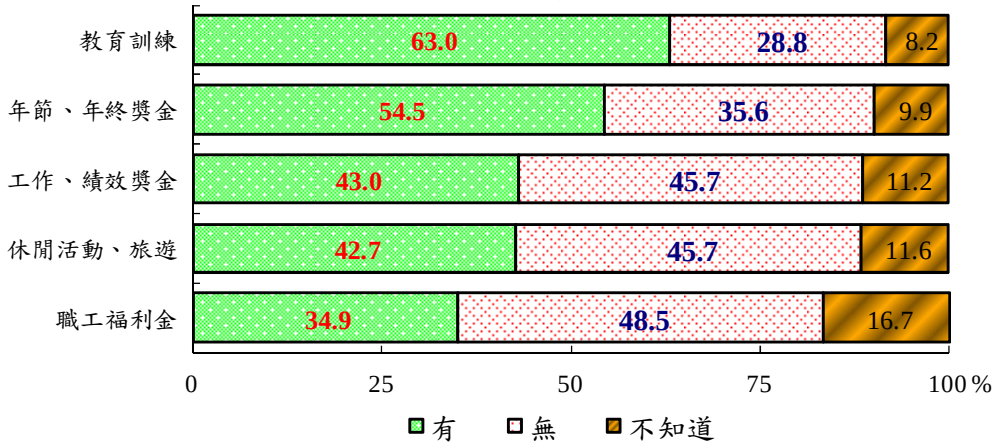

圖5、部分工時勞工102年職場請假比率

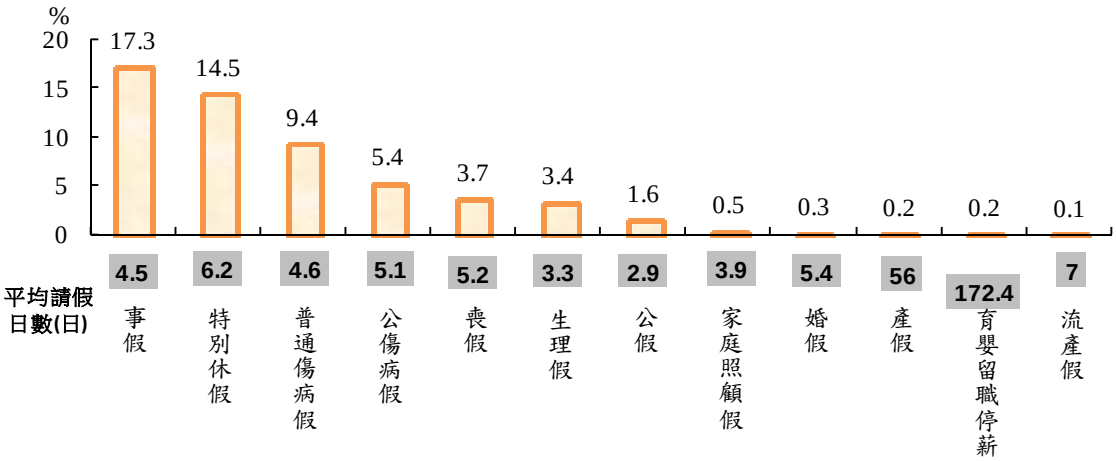

說明：流產假、產假、生理假僅「女性」填寫。

表3、從事部分工時工作的原因(至多可複選3項)

103年5月　　單位：%

項目別	總計	自願從事部分工時工作											
		合計	能選擇工作時段	想縮短工作時間	工作比較簡單	對於工作內容感興趣	可以馬上離職	因為目前還是學生	貼補家用	幫忙親友	等待服兵役	打發時間	其他
總計	**100.0**	**95.7**	**48.1**	**11.6**	**25.0**	**23.8**	**4.9**	**33.1**	**38.9**	**5.7**	**2.2**	**12.7**	**0.8**
男性	100.0	95.9	46.8	8.1	25.2	22.2	6.6	40.8	33.7	6.4	6.2	11.8	0.7
女性	100.0	95.5	48.8	13.5	24.9	24.6	4.1	28.9	41.8	5.2	-	13.2	0.9

項目別	非自願從事部分工時工作						
	合計	找不到全時工作	因家庭因素，無法擔任全時工作	體力上無法擔任全時工作	公司業務緊縮，縮短工時因應	學校的實習	其他
總計	**4.3**	**2.0**	**1.5**	**0.7**	**0.5**	**0.5**	**0.1**
男性	4.1	1.0	1.0	1.0	0.5	0.7	0.3
女性	4.5	2.6	1.9	0.5	0.5	0.3	0.1

圖6、部分工時勞工未來工作動向
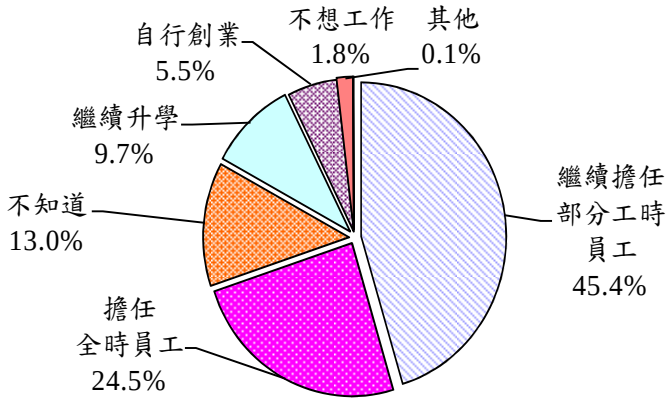
中華民國103年5月