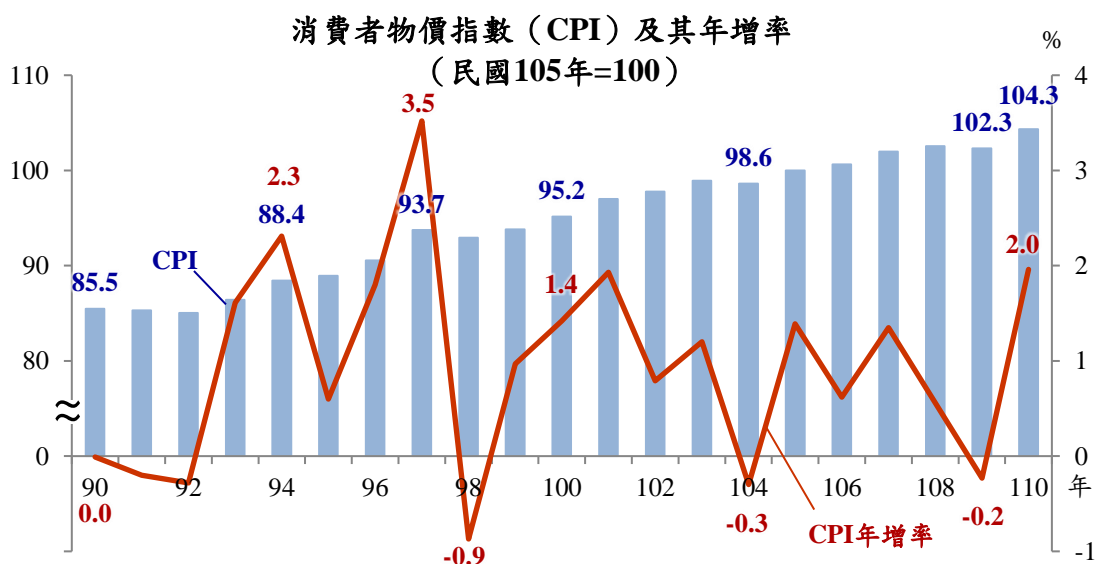
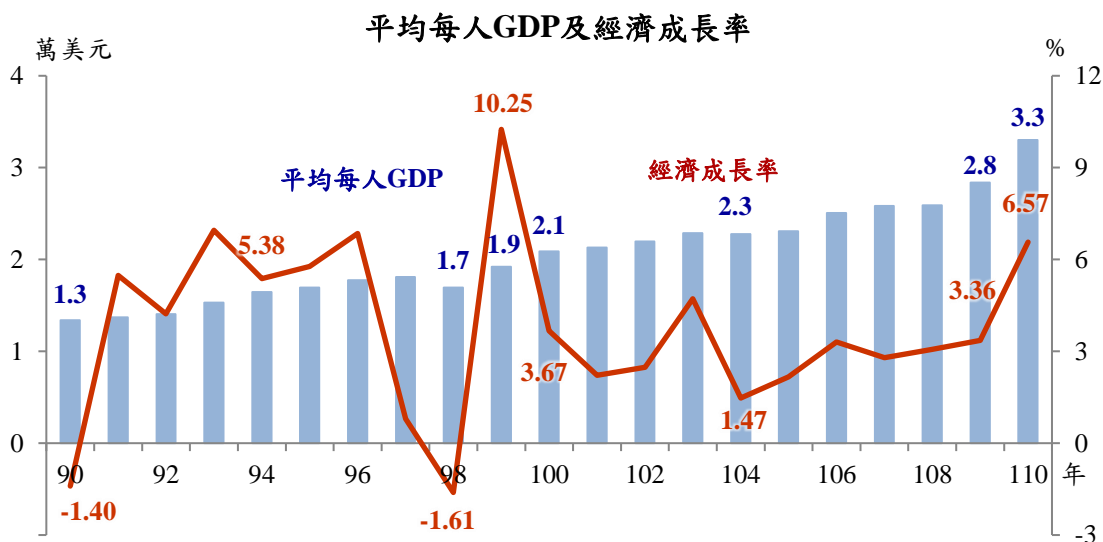


# 一、主要經濟指標

## (一) 經濟成長及物價

110年經濟成長率 6.57%，平均每人國內生產毛額（GDP）33,011 美元，年增 16.3%；消費者物價指數（CPI）上漲 2.0%。



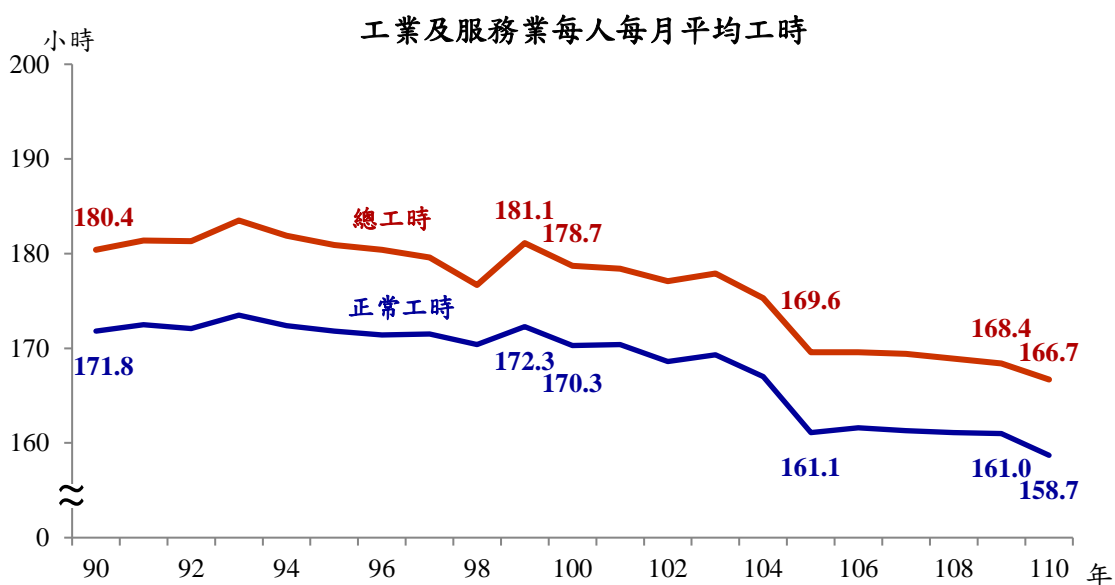
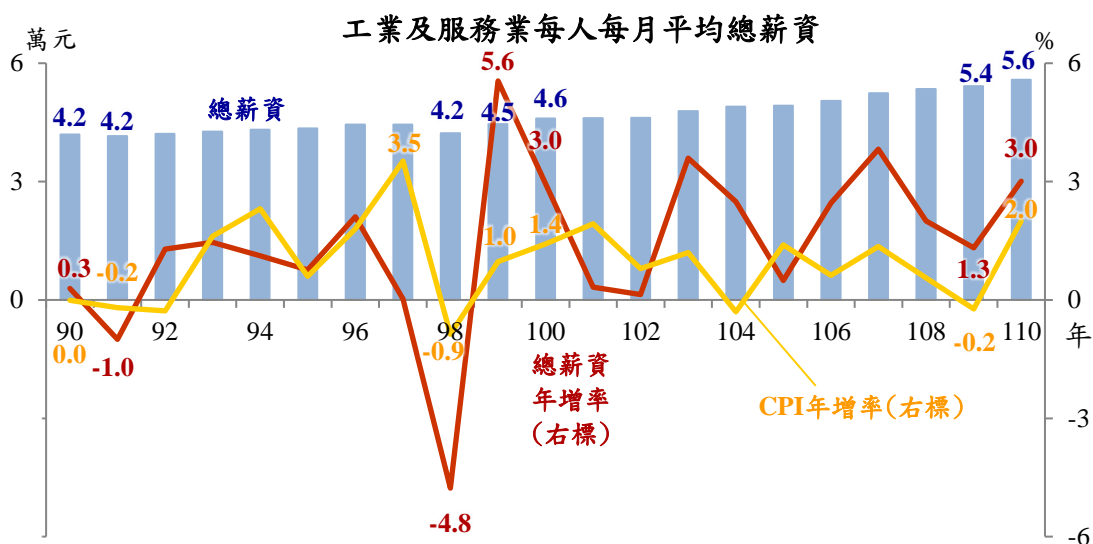
資料來源：行政院主計總處。

說明：1.90年因網路泡沫化及911恐怖攻擊事件，98年遭逢金融海嘯，致經濟呈現負成長、平均每人GDP亦減；104年則因全球景氣不振、電子產品庫存去化，產能過剩致國際競爭加劇等因素，經濟成長減緩，平均每人GDP略減。

2.97年CPI上漲3.5%，主因國際農糧價格大漲，國內廠商反映成本，致使食物類價格上漲8.6%，影響CPI上漲2.3個百分點所致。近10年來CPI漲幅溫和平穩，年增率多在1.5%以下，惟110年因國際油價攀高且基數偏低及天候影響食物類物價等因素，全年上漲2%。

## (二) 薪資及工時

110年工業及服務業每人每月總薪資平均為55,792元，年增3%，其中經常性薪資43,209元，年增1.9%；每人每月平均工時166.7小時，年減1.7小時，其中正常工時158.7小時，年減2.3小時。



資料來源：行政院主計總處。

說明：1.總薪資=經常性薪資+非經常性薪資；總工時=正常工時+加班工時。

2.90年因網路泡沫化及911恐怖攻擊事件，98年遭逢金融海嘯，致每人每月平均總薪資下降。

3.90年起法定正常工作總時數由每週不得超過48小時，縮短為每2週不得超過84小時，自105年起，縮減為每週不得超過40小時。

4.工業及服務業與服務業部門統計結果涵蓋範圍自98年1月起增加「教育業之教育輔助業及其他教育業」，108年起增加「研究發展服務業」、「教育業之學前教育」及「社會工作服務業」。