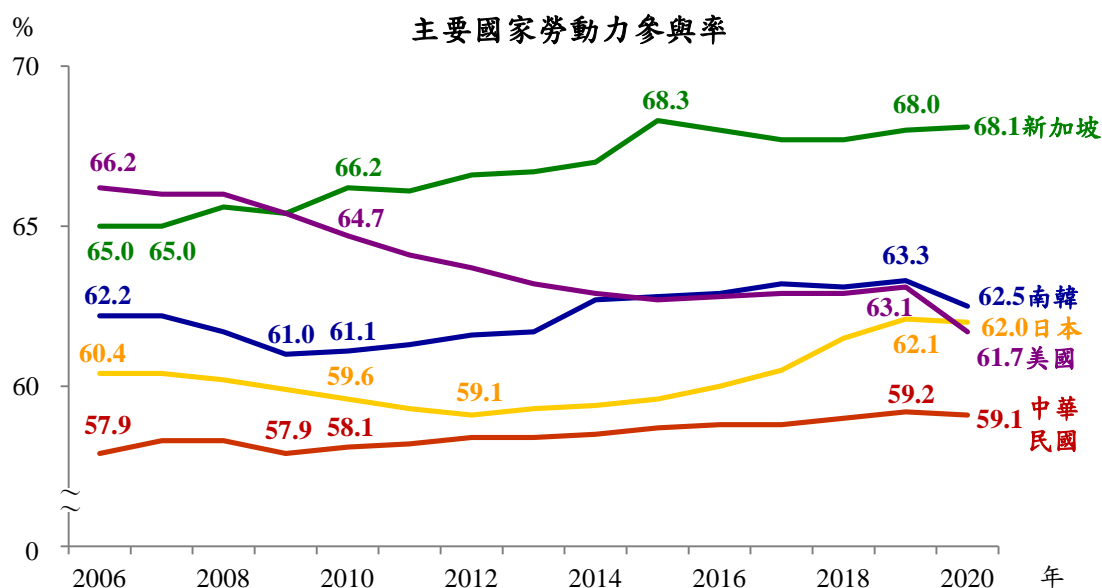


十三、國際資料

(一) 主要國家勞動力參與率

近年我國勞動力參與率緩步上升，2020 年為 59.1%，較 2006 年上升 1.2 個百分點，2020 年因受嚴重特殊傳染性肺炎(COVID-19)影響，南韓及美國，勞參率明顯下降。

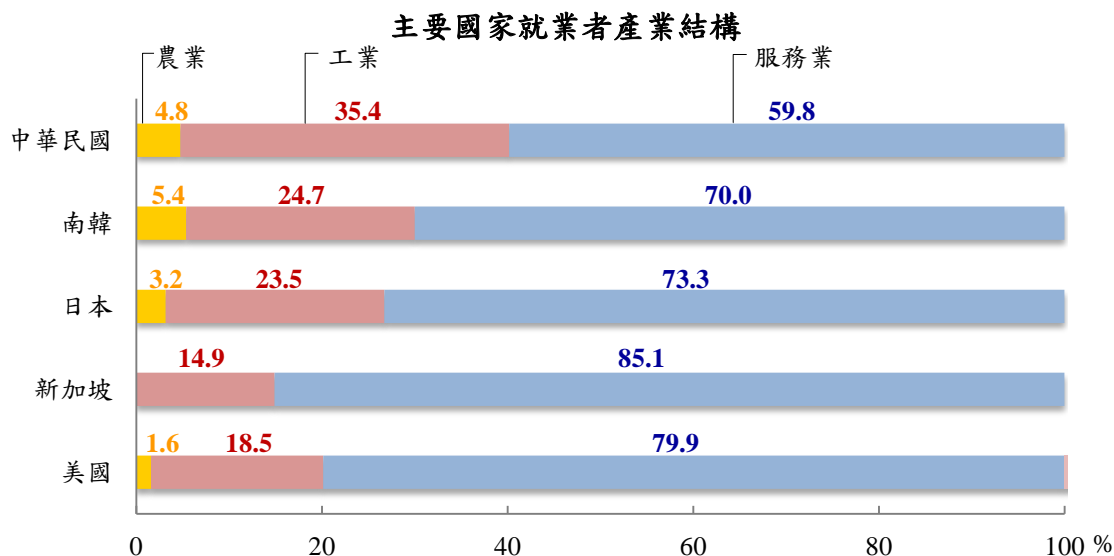


資料來源：勞動部「國際勞動統計」。

說明：2009 年受金融海嘯影響，各國勞參率均為下降，2020 年則受嚴重特殊傳染性肺炎(COVID-19)疫情影響，除新加坡略升外，其餘呈下降。

(二) 2020 年主要國家就業者產業結構

2020 年我國就業者工業所占比率為 35.4%，在主要國家中居首，較南韓之 24.7%、日本 23.5%、新加坡 14.9%及美國 18.5%高約 10~21 個百分點；惟服務業我國為 59.8%，相對其他國家為低。

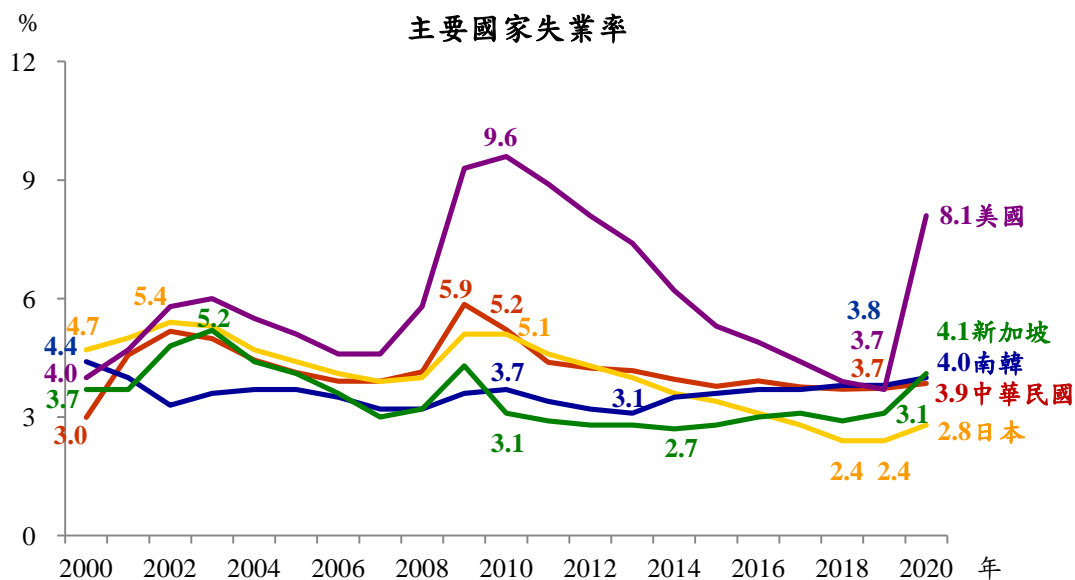


資料來源：勞動部「國際勞動統計」。

說明：新加坡農業併入工業。

(三) 主要國家失業率

2019年主要國家失業率大部分是20年來最低水準，惟2020年因受嚴重特殊傳染性肺炎(COVID-19)影響而上升。我國2020年失業率為3.9%，相較並無大幅上升，低於南韓之4%、新加坡之4.1%，以日本較低為2.8%。

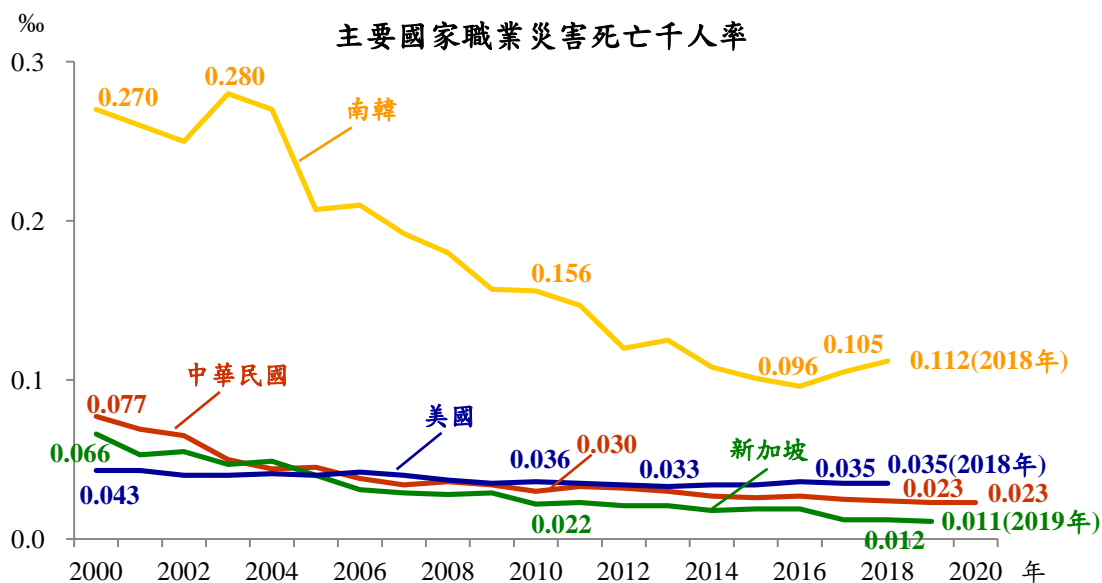


資料來源：勞動部「國際勞動統計」。

說明：新加坡為居民失業率。

(四) 主要國家職業災害死亡千人率

2020年我國職業災害死亡千人率為0.023‰，較2000年下降0.054個千分點，各主要國家均呈下降之勢。



資料來源：勞動部「國際勞動統計」。

說明：各國定義及涵蓋範圍略有差異。