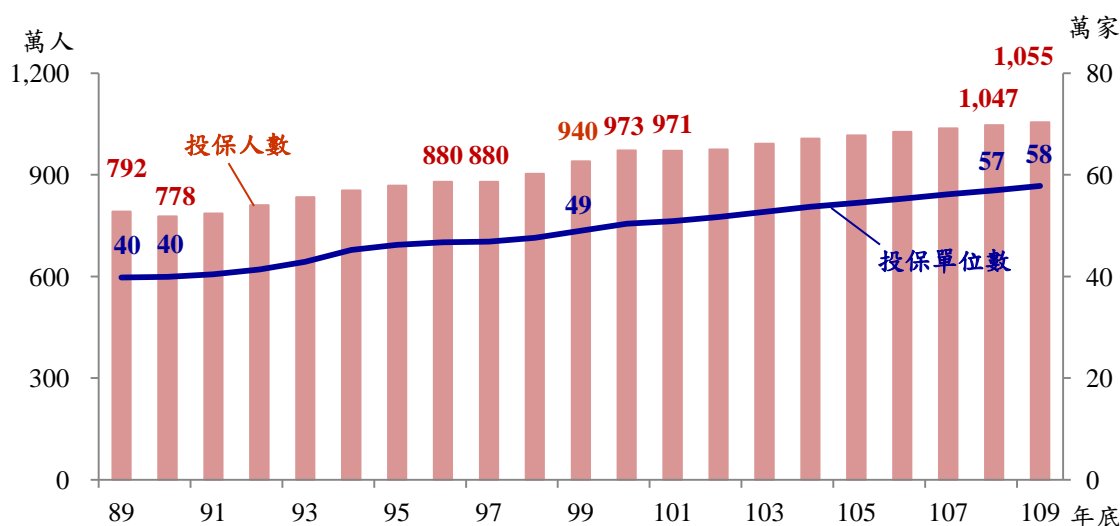


六、勞工保險

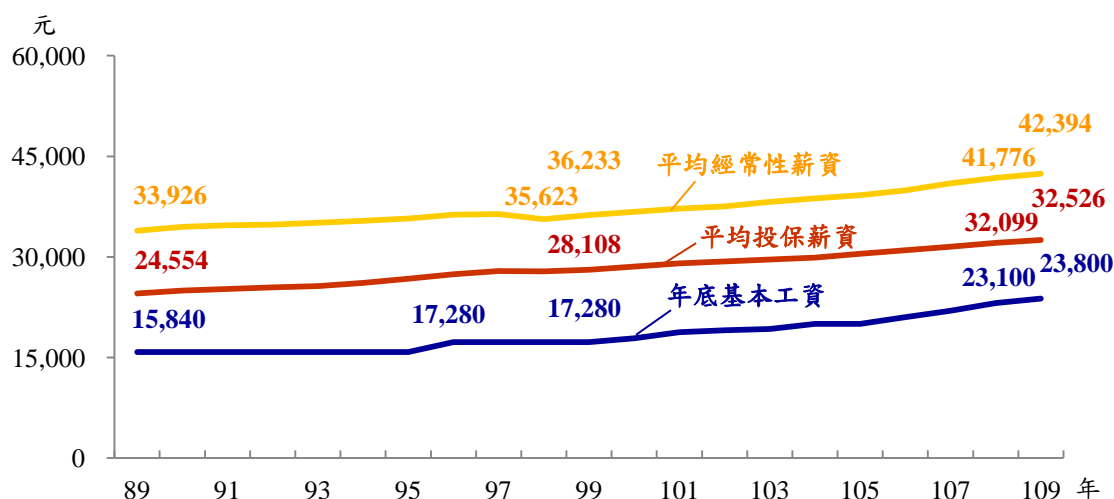
(一) 勞工保險投保概況

勞工保險投保單位數及人數呈逐年緩升趨勢，109 年底分別為 58 萬家及 1,055 萬人，平均投保薪資 32,526 元，續呈緩升，自 89 年以來與平均經常性薪資約等幅成長。

勞工保險投保情形



勞保投保薪資及基本工資



資料來源：勞動部勞工保險局。

說明：1.90 年受網路泡沫、97 年受金融海嘯及國民年金開辦影響，當年底勞保投保人數較上年減少。另 101 年因勞保財務評估報告公布，申領老年給付人數增加 20 萬人，退保人數大增，投保人數減少。

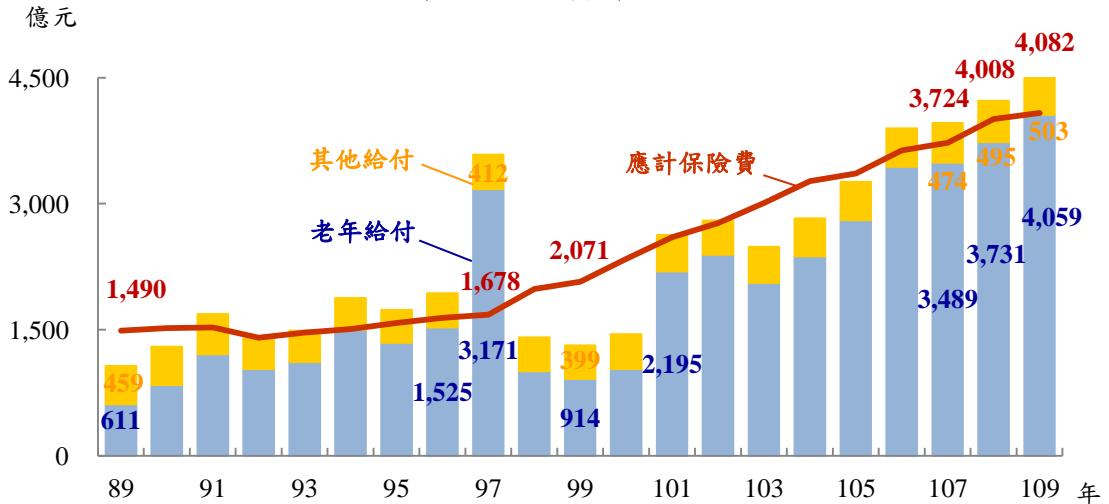
2.87 年至 99 年間僅調整基本工資 1 次，近年則按年調整，與平均投保薪資差距縮小。

3.平均投保薪資歷年均呈上升趨勢，僅 98 年因金融海嘯影響，微降 12 元。

(二) 勞工保險給付概況

1.109 年應計保險費達 4,082 億元，實計給付金額 4,562 億元，連續 4 年收入不及支出；各類給付中，以勞保老年給付 4,059 億元占 88.9% 最多。

勞保應計保險費及實計給付金額

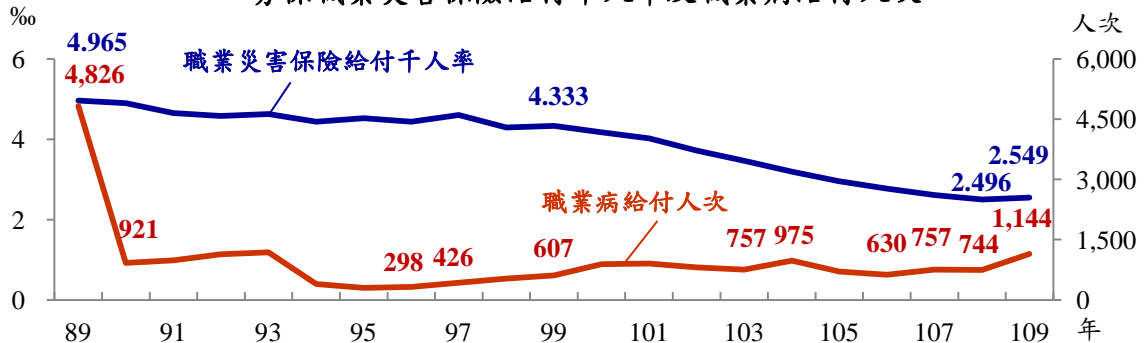


資料來源：勞動部勞工保險局。

- 說明：1.97 年起分階段調高普通事故保險費率，109 年為 11%，應計保險費自始逐年增加。
 2.96 年 8 月公布國民年金法，該法規定勞工保險年金制度實施(98 年 1 月)前，所領取勞工保險老年給付之年資或金額不影響國保投保資格，致 97 年請領勞保老年一次給付劇增。
 3.101 年「勞工保險普通事故保險費率精算及財務評估」報告指出，100 年底勞保有高額「潛藏負債」，致當年及次年請領老年一次給付增加而推升給付金額。

2.勞保職業災害保險給付千人率自 89 後逐年下降，109 年為 2.549‰；職業病給付 109 年為 1,144 人次。

勞保職業災害保險給付千人率及職業病給付人次



資料來源：勞動部勞工保險局。

- 說明：1.勞動部自民國 90 年起陸續推動降災、減災方案計畫，103 年勞動部職業安全衛生署正式成立，並於同年修正實施「職業安全衛生法」，保障對象擴大至各業所有工作者，有效減少職業災害之發生。
 2.87 年底放寬勞工離職退保後始診斷罹患塵肺症之申領，90 年後因已陸續申領致而職業病給付明顯下降。97 年起為提升勞工保障，多次增訂職業病種類表之職業病項目，致給付人次增加。
 3.104 年及 107 年以專案方式認定臺灣美國無線電股份有限公司(RCA)經法院判決確定罹患特定癌症者分別為 104 人次及 49 人次，致職業病給付人次增加。