



勞動統計櫥窗

日期：99年01月25日

行政院勞工委員會統計處

聯絡人：詹芷嫻

聯絡電話：(02)8590-2904

我國與 OECD 主要國家部分工時就業概況

一、我國部分工時就業者人數呈逐年緩慢上升趨勢。

根據行政院主計處人力運用調查，以受訪者認定自己為部分工時工作者，我國98年有36萬8千人從事部分工時工作，占就業者之3.6%，其中多數為女性及青少年。若與95年相較，95年部分工時人數為24萬9千人，3年來增加了11萬9千人，並呈逐年上升趨勢(表1)。

按性別觀察，98年5月兩性就業者人數比為男:女=56:44，男性總就業人數多於女性，惟男性部分工時就業人數則低於女性，其比例為男:女=41:59。根據本會統計處96年部分工時勞工就業實況調查，除「能選擇工作時段」是兩性從事部分工時之首要原因外，選擇部分工時工作的原因為「家庭因素無法做全時工作」者，女性占21.3%、男性占5.5%，女性較男性高出15.8個百分點(表2)，足以說明為何女性部分工時就業者多於男性。

按年齡層觀察，15~24歲青少年部分工時就業者比率較其他年齡層為高，且近年來呈逐年上升之勢，98年「15~24歲」部分工時占其年齡層之就業者比率達到17.3%，較95年之5.7%大幅增加11.6個百分點(表1)。觀察「15~24歲」部分工時勞工選擇部分工時工作的原因以「能選擇工作時段」占53.9%最高(表2)。其他各年齡層中則以「65歲及以上」部分工時就業者比率的較高，98年為8%，其選擇部分工時工作的原因以「體力上無法擔任全時工作」占36.1%為最高。

表 1、我國 95-98 年部分工時就業者人數

(採受訪者認定自己為部分工時工作者)

項目別	95 年		96 年		97 年		98 年	
	人數 (千人)	占就業者 比率(%)	人數 (千人)	占就業者 比率(%)	人數 (千人)	占就業者 比率(%)	人數 (千人)	占就業者 比率(%)
總計	249	2.5	252	2.5	311	3.0	368	3.6
性別								
男性	116	2.0	106	1.8	122	2.1	152	2.6
女性	133	3.1	147	3.3	189	4.2	216	4.8
年齡								
15~24 歲	50	5.7	67	7.8	110	13.5	128	17.3
25~44 歲	90	1.5	83	1.4	102	1.7	124	2.1
45~64 歲	97	3.1	88	2.7	87	2.6	101	3.0
65 歲及以上	12	7.1	14	7.8	11	6.1	15	8.0

資料來源：行政院主計處各年 5 月之人力運用調查。

表 2、我國部分工時勞工從事部分工時工作的原因(可複選)

中華民國 96 年 8 月

單位：%

項目別	合計	能選擇 工作 時段	想縮短 工作 時間	工作比 較簡單	對於工 作內容 感興趣	馬上可 以離職	找不到 全時 工作	家庭因 素無法 擔任全 時工作	體力上 無法擔 任全時 工作	因為目 前還是 學生
總計	100.0	47.6	10.8	19.6	22.5	5.1	9.7	15.1	4.0	8.8
性別										
男性	100.0	48.5	9.6	24.0	23.8	7.5	9.3	5.5	4.1	10.0
女性	100.0	47.0	11.6	16.8	21.6	3.5	9.9	21.3	3.9	8.0
年齡										
15-24 歲	100.0	53.9	10.6	21.1	21.9	5.5	6.2	5.0	2.1	14.8
25-44 歲	100.0	44.1	10.7	18.4	23.4	5.4	12.6	28.8	3.2	1.8
45-64 歲	100.0	32.1	11.7	15.2	22.7	2.8	18.5	27.6	10.3	-
65 歲以上	100.0	13.9	13.9	30.6	22.2	-	2.8	11.1	36.1	-

說明：原因可複選，故細項加總大於或等於合計。部分原因不及 3% 未列入本表。

資料來源：本會統計處 96 年部分工時勞工就業實況調查。

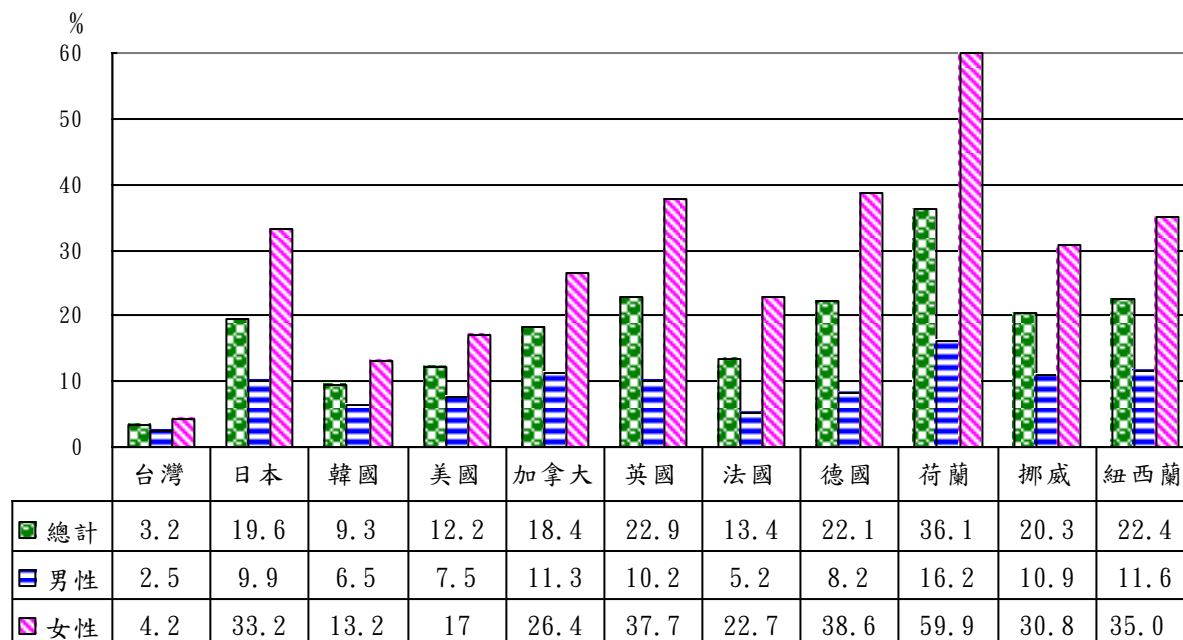
二、我國部分工時就業者比率與 OECD 主要國家比較相距甚遠，部分工時就業者兩性差距也是主要國家中最小。

經濟合作暨發展組織(OECD)以主要工作經常性週工時未滿30小時為標準，2008年各國部分工時就業者之比率以荷蘭為最高，占36.1%，英國、德國、紐西蘭約占22%，日本、挪威及加拿大約18%~20%，美國12.2%，韓國有9.3%，我國最低，僅占3.2%(2009年)(圖1)。按性別分，荷蘭女性部分工時占女性就業者之比率高達59.9%，日本、英國、德國及紐西蘭分別占3成5左右，美國17.0%、韓國13.2%，我國僅占4.2%。我國部分工時就業者之比率相較各主要國家仍屬偏低。

觀察鄰近之日本、韓國與我國各年齡層部分工時就業者之比率趨勢(圖2)，均呈現相似之左側高V字圖形，以「15-19歲」占部分工時就業者比率最高，日本占53.3%、韓國42.1%，我國29.3%，次高之年齡層均為「65歲及以上」，日本占40.7%、韓國25.7%，我國10.3%，最低之年齡層，日、韓兩國落在「25-29歲」，分別為10.0%及5.2%，我國則為「30-34歲」之1.3%。

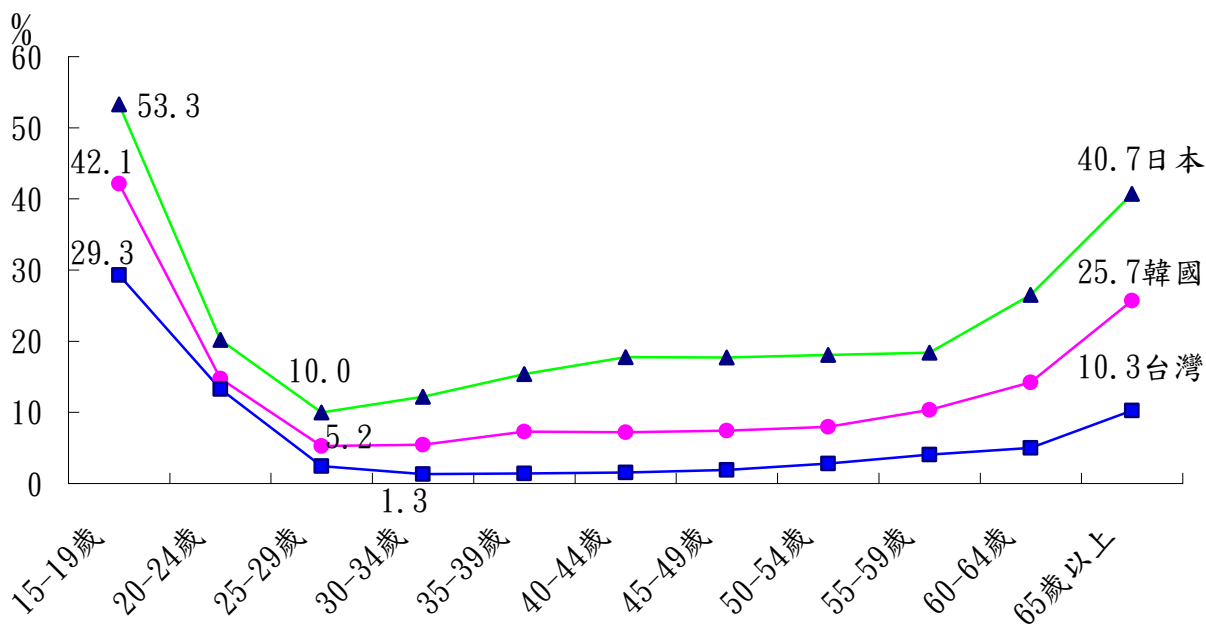
按性別結構觀察，主要國家從事部分工時就業者均以女性為多(圖3)，我國部分工時就業者中有5成7為女性，男性占4成3，為主要國家中兩性比率差距最小者，而兩性比率差距以德國、法國最為懸殊，女性約占8成，男性僅2成，英國、荷蘭女性約占7成5，男性2成5，紐西蘭、挪威及日本女性約占7成餘，美國、加拿大女性約占6成8，韓國5成9。

圖 1、主要國家部分工時勞工占就業者之比率
(採主要工作週工時少於 30 小時為標準)



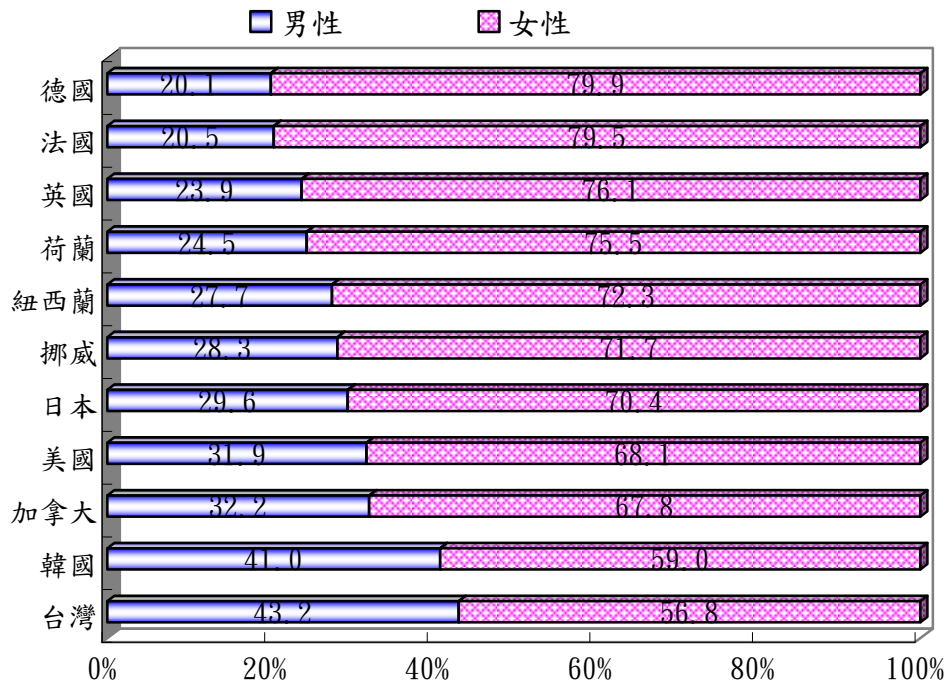
說明：1.各國資料來源為 OECD.Stat Extracts，我國為行政院主計處人力運用調查。
2.我國為 2009 年資料，其餘國家為 2008 年資料。日本、韓國按實際工時計算、美國為受僱者。

圖 2、台灣、日本及韓國從事部分工時就業者之比率-按年齡層分



說明：1.日本、韓國資料來源為 OECD.Stat Extracts，我國為行政院主計處人力運用調查。
2.我國為 2009 年資料，日本、韓國為 2008 年資料。

圖 3、主要國家從事部分工時就業者之性別比率
(採主要工作週工時少於 30 小時為標準)



說明：如圖 1。