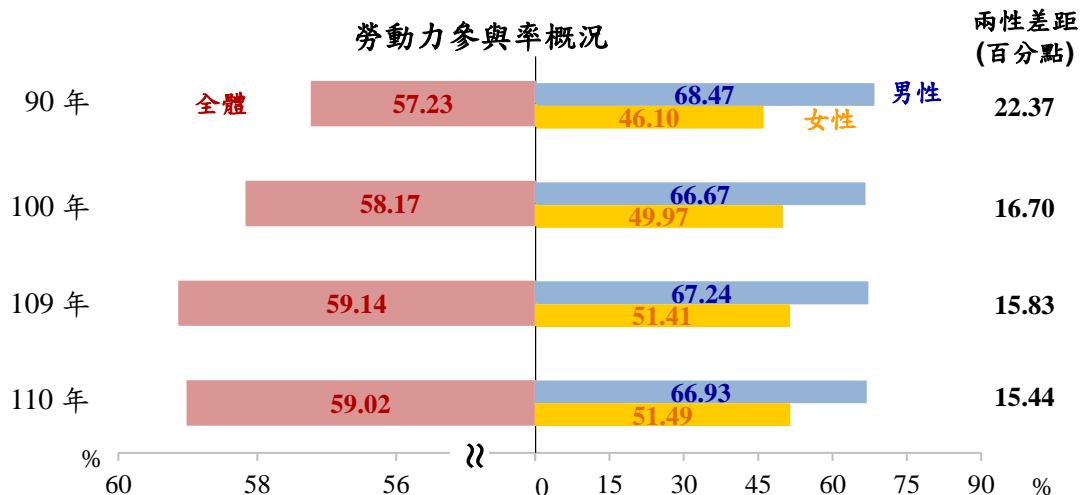
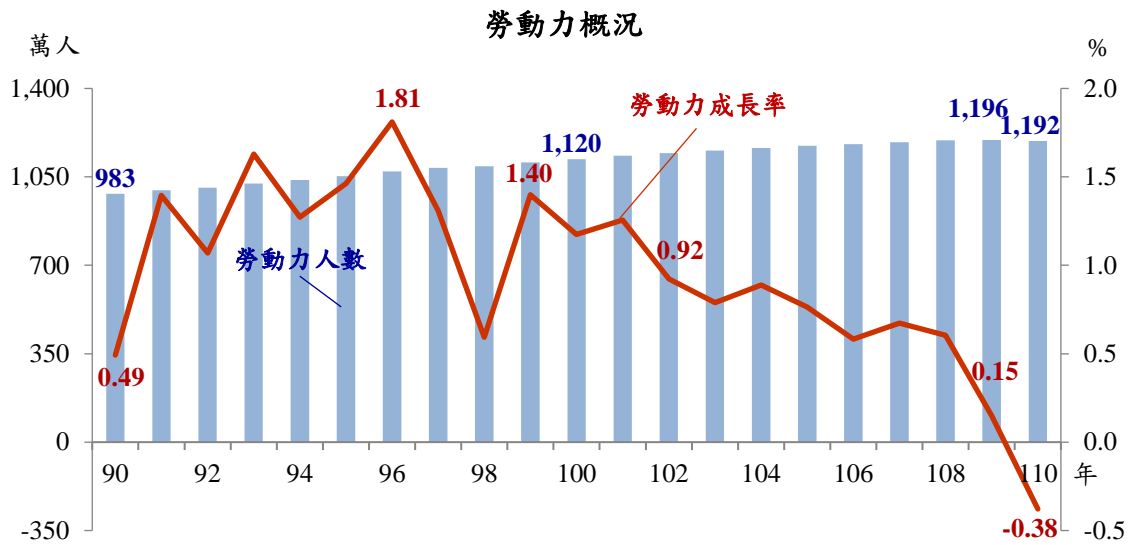


二、勞動狀況

(一) 勞動力參與

受嚴重特殊傳染性肺炎(COVID-19)疫情影響，110年國人投入勞動市場1,191.9萬人，較109年減0.38%，年增率首次為負；勞動力參與率59.02%，亦下降0.12個百分點。20年來勞動力參與率上升1.79個百分點，其中男性下降1.54個百分點，女性增加5.39個百分點，兩性差距呈縮減之勢。

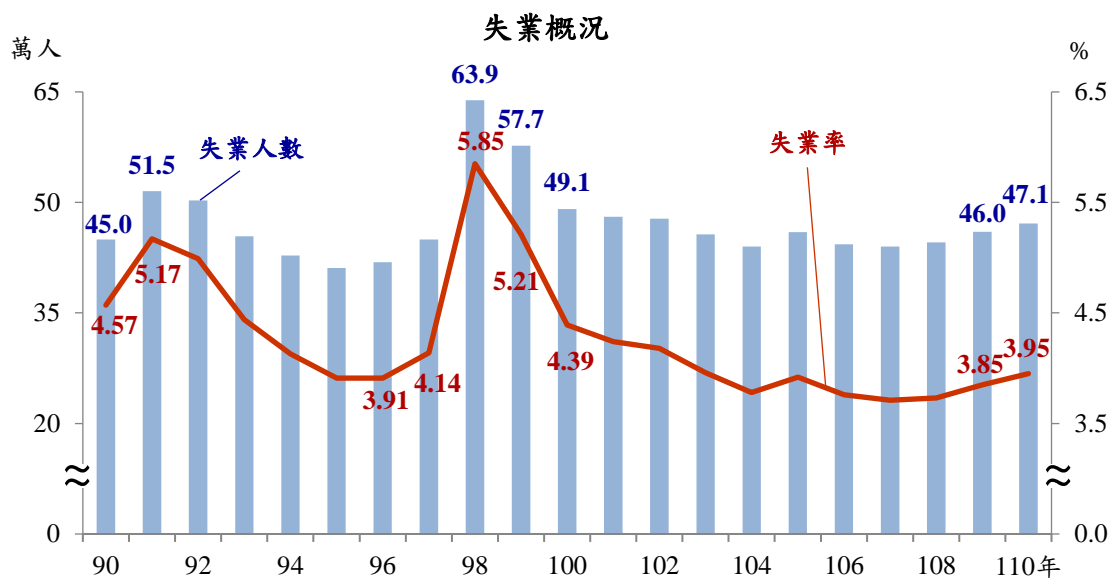
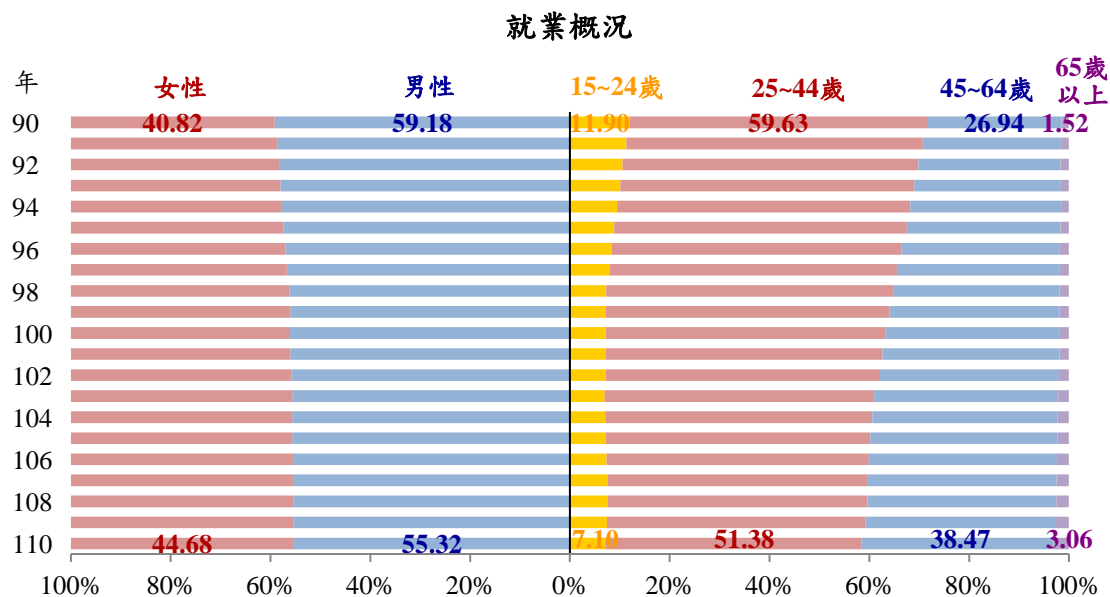


資料來源：行政院主計總處「人力資源調查」。

- 說明：1. 勞動力=就業人數+失業人數；勞動力參與率(%)=(勞動力÷15歲以上民間人口)×100。
 2. 隨著人口高齡化及少子女化趨勢，勞動力成長逐年趨緩，自102年以來，各年增幅降至1%以下。
 3. 110年勞參率為59.02%，較上年續降0.12個百分點，其中男性減少0.31個百分點，女性仍增0.08個百分點。

(二) 就業與失業概況

110年就業人數平均為1,144.7萬人，男性633.2萬人，女性511.5萬人，較109年減少0.49%，按年齡層觀察，受少子化影響，20年來45~64歲者上升11.5個百分點，65歲以上亦升1.5個百分點。失業人數平均為47.1萬人，失業率3.95%，分別較109年增加1.1萬人、0.1個百分點。



資料來源：行政院主計總處「人力資源調查」。

說明：90年網路泡沫化及98年金融海嘯，致失業人數及失業率遽增；110年5月下旬因國內COVID-19疫情警戒升至第三級，失業率攀升，致110年失業率為7年來最高。