

表1、職業災害失能勞工受傷前之工作身分、工作型態及在該工作場所之工作年資

中華民國 104 年 6 月		單位：%	
項目別	百分比	項目別	百分比
總計	100.0		
受傷前工作身分		受傷前在該工作場所工作年資	
雇主	4.4	未滿 2 年	27.3
自營作業者	8.6	2 年~未滿 5 年	19.1
受僱者	86.8	5 年~未滿 10 年	16.2
無酬家屬工作者*	0.3	10 年~未滿 15 年	12.1
		15 年~未滿 20 年	9.1
受傷前工作型態		20~未滿 25 年	7.0
全日工作	94.1	25 年~未滿 30 年	3.8
部分工時工作	5.9	30 年以上	5.4

註：「*」表示樣本數不足 10 人，不列入分析項目。

圖1、職業災害失能勞工療程復健情形及原有工作技能之影響

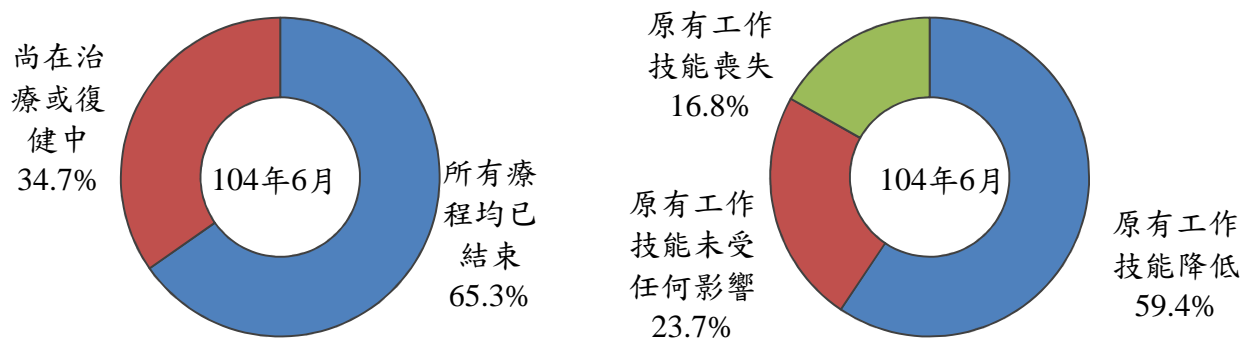
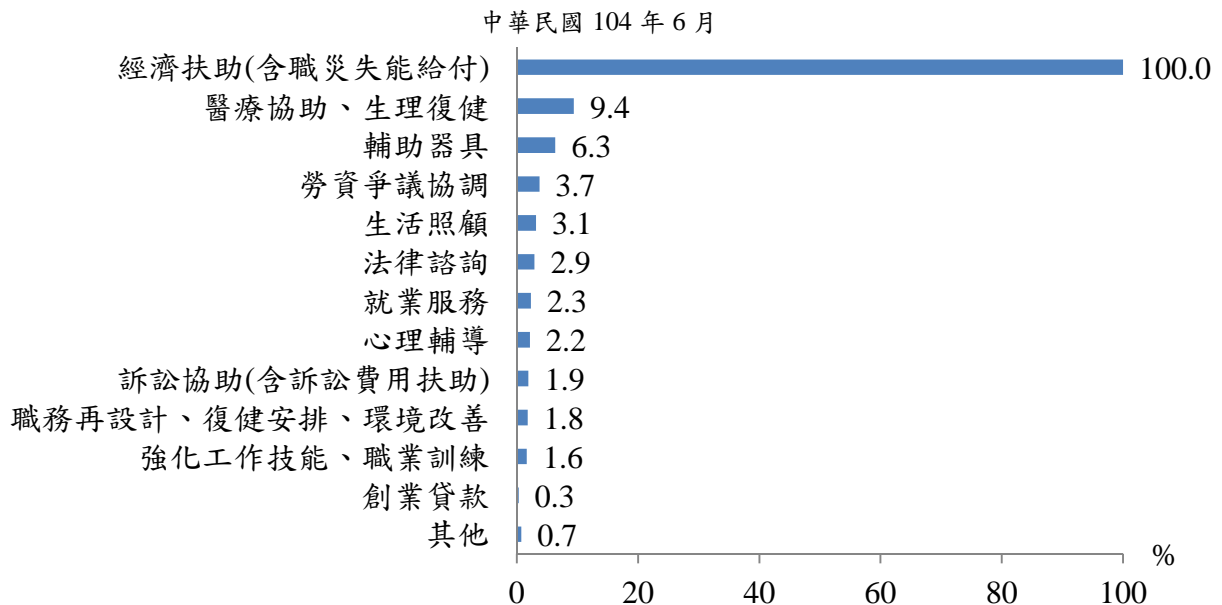


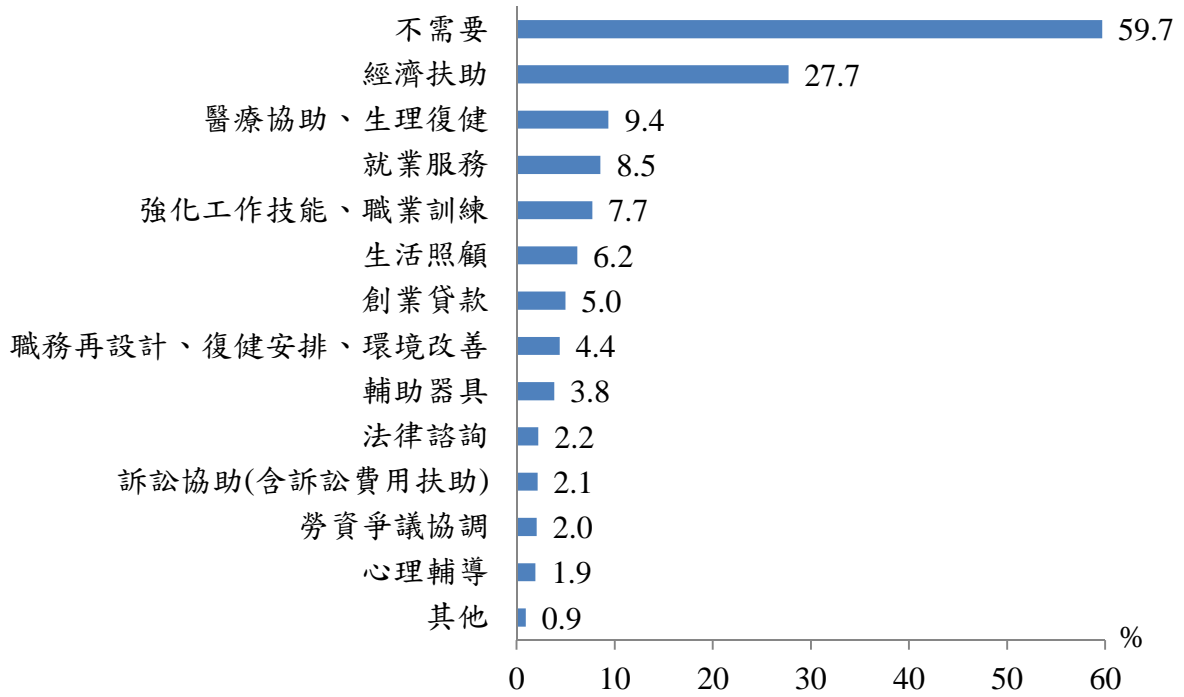
圖2、職業災害失能勞工曾獲得政府提供之協助



註：曾獲得政府提供協助之項目可複選。

圖3、職業災害失能勞工需要或還需要政府提供之協助

中華民國 104 年 6 月



註：需要或還需要政府提供協助之項目可複選。

圖4、職業災害失能勞工受傷時的工作場所安排安全衛生教育訓練課程情形

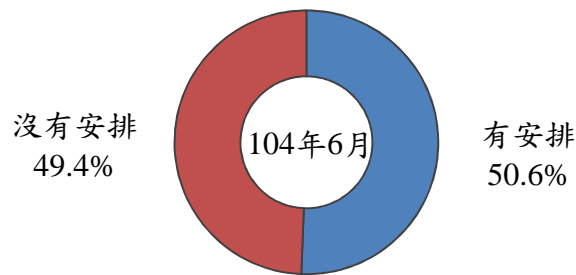
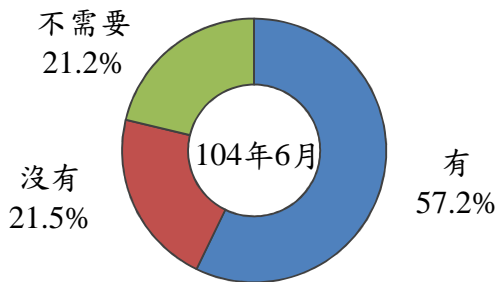


圖5、職業災害失能勞工受傷時的工作場所安排安全衛生措施情形

採取安全防護措施或提供個人防護具



採取場內安全衛生巡視或檢查

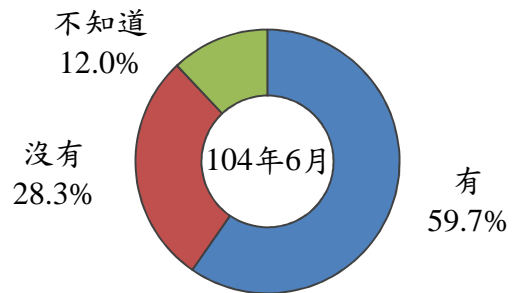


圖6、職業災害失能勞工認為職業災害預防工作之需要被重視程度

中華民國 104 年 6 月

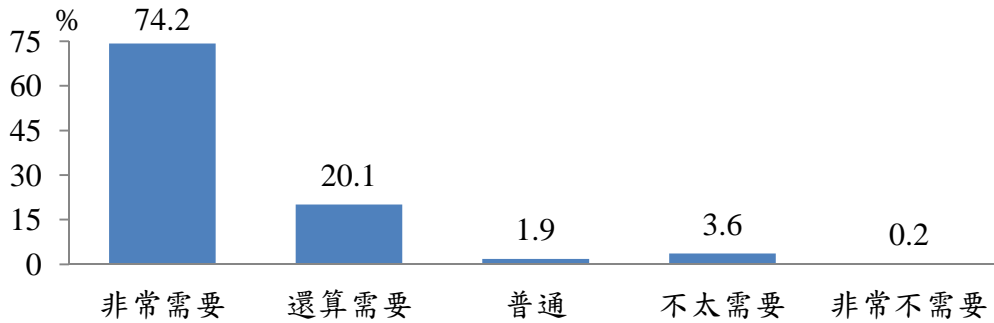


圖7、職業災害失能勞工認為最有效之職業災害預防措施

中華民國 104 年 6 月

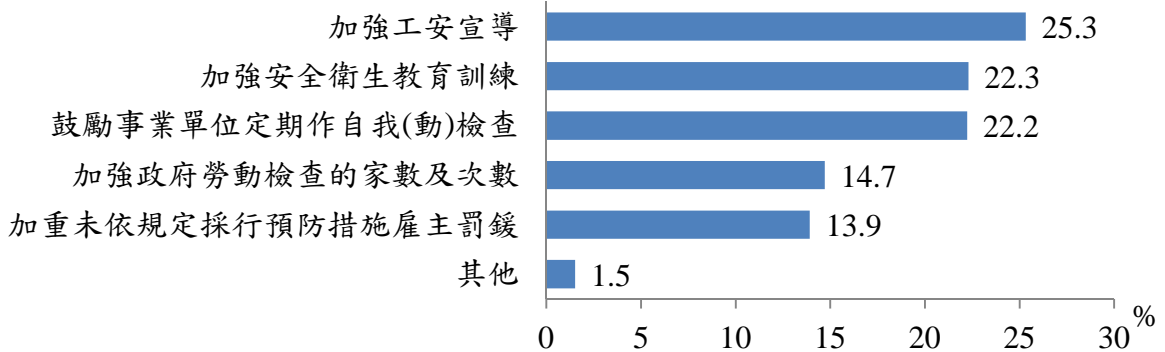


表2、職業災害失能勞工目前有無工作情形

中華民國 104 年 6 月

單位：%

項目別	合計	目前有工作	目前未工作	目前未工作	
				曾返回職場	未曾返回職場
總計	100.0	65.6	34.4	10.2	24.3
性別					
男性	100.0	68.1	31.9	9.1	22.8
女性	100.0	57.3	42.7	13.7	29.1

表3、目前有工作之職業災害失能勞工受傷後到恢復工作經歷之時間

中華民國 104 年 6 月

單位：%、月

項目別	合計	受傷後到恢復工作經歷之時間						平均月數
		未滿3個月	3個月~未滿半年	半年~未滿1年	1年~未滿2年	2年~未滿3年	3年以上	
總計	100.0	19.7	14.0	20.2	25.2	14.3	6.6	12.6
年齡別								
15~24歲	100.0	17.7	13.2	28.8	23.2	14.2	2.9	11.1
25~34歲	100.0	18.2	15.7	23.4	26.2	13.1	3.4	11.2
35~44歲	100.0	23.0	13.9	19.9	24.6	11.1	7.5	12.1
45~54歲	100.0	19.2	12.8	19.1	24.5	16.6	7.8	13.5
55~64歲	100.0	18.1	13.7	17.5	26.6	16.6	7.4	13.1
65歲以上	100.0	20.1	19.8	9.9	24.9	10.2	15.1	16.1

註：以目前有工作之職業災害失能勞工為100%計算。

表4、目前有工作之職業災害失能勞工受傷前後平均每週工時及平均每月收入

中華民國 104 年 6 月

單位：小時、元

項 目 別	平均每週工作時數									平均每月工作收入		
	平均每週正常工時			平均每週延長工時								
	受傷前	受傷後	增減數	受傷前	受傷後	增減數	受傷前	受傷後	增減數	受傷前	受傷後	增減數
總 計	49.1	43.8	-5.4	45.8	41.5	-4.2	3.3	2.2	-1.1	35,762	32,214	-3,548
年 齡 別												
15~24歲	48.8	48.4	-0.4	44.4	43.1	-1.4	4.4	5.3	0.9	24,359	25,642	1,282
25~34歲	50.3	46.1	-4.2	45.9	43.4	-2.6	4.3	2.7	-1.6	31,505	30,395	-1,111
35~44歲	50.1	45.9	-4.2	46.3	43.2	-3.1	3.8	2.7	-1.1	36,966	34,635	-2,331
45~54歲	48.4	42.4	-6.0	45.8	40.8	-5.0	2.6	1.7	-1.0	38,137	33,339	-4,797
55~64歲	47.9	40.3	-7.6	45.2	39.1	-6.2	2.7	1.2	-1.4	37,695	31,369	-6,327
65歲以上	47.3	31.5	-15.8	44.8	30.2	-14.6	2.4	1.3	-1.1	32,399	20,928	-11,471

註：1.以目前有工作之職業災害失能勞工計算。
2.無酬家屬工作者不計入平均每月工作收入計算。

圖8、目前有工作之職業災害失能勞工未返回原工作場所的原因

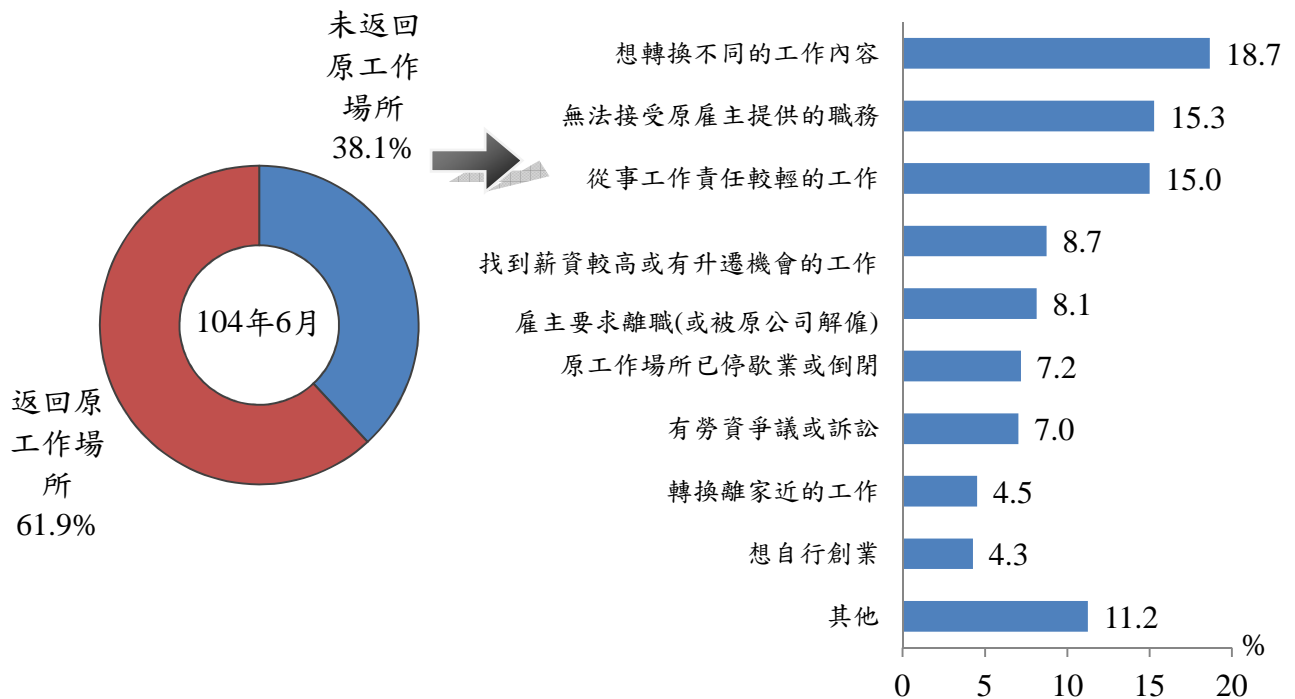


圖9、職業災害失能勞工目前未工作之主要原因

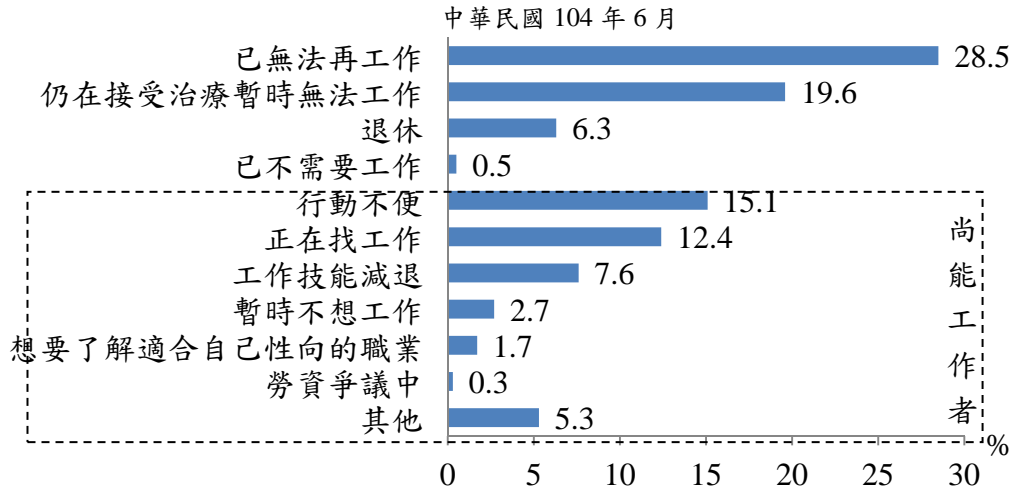


圖10、目前未工作但尚能工作之職業災害失能勞工，有意願參加職業訓練之種類及無意願之原因

