



勞動部新聞稿

日期：110年5月31日

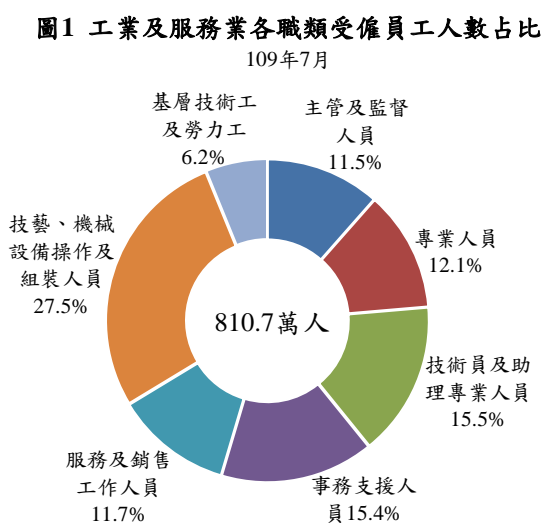
109年7月職類別薪資調查統計結果。

為了解事業單位各職類之受僱員工人數及薪資水準，本部按年辦理「職類別薪資調查」，調查對象為從事工業及服務業之事業單位，受僱員工不包括參加作業而不支領薪資之雇主、自營作業者及無酬家屬工作者；本次調查於109年8月間辦理，回收有效樣本計10,017家，茲摘錄相關重要統計結果如下：

一、受僱員工人數：

(一) 大職類

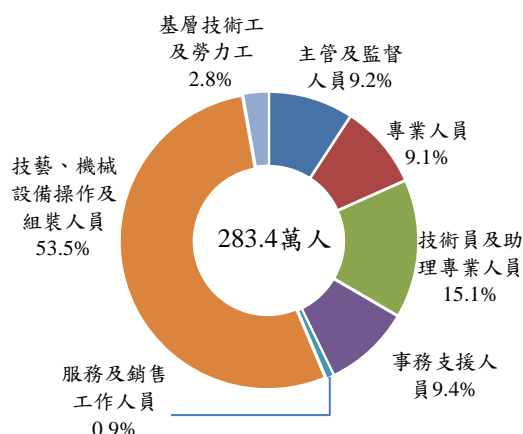
1. 109年7月工業及服務業受僱員工人數為810.7萬人，以技藝、機械設備操作及組裝人員222.9萬人占27.5%最多，其次為技術員及助理專業人員125.9萬人占15.5%、事務支援人員125.1萬人占15.4%，另基層技術工及勞力工50萬人占6.2%最少；以技術層次¹觀察，第3~4技術層次人數占比為39.2%，第1~2技術層次占比為60.8%。



¹依行政院主計總處「中華民國職業標準分類」，基層技術工及勞力工屬第1技術層次，技藝機械設備操作及組裝人員、服務及銷售工作人員、事務支援人員屬第2技術層次，技術員及助理專業人員屬第3技術層次，專業人員屬第4技術層次，主管及監督人員屬第3~4技術層次。

2.工業部門受僱員工人數為338.5萬人，以技藝、機械設備操作及組裝人員占比逾半，達53.1%最多，其中受僱員工人數較多之製造業，該職類人數占比達53.5%，加計技術員及助理專業人員之占比15.1%，二者合占近7成，其餘職類則皆未及1成。

圖2 製造業各職類受僱員工人數占比
109年7月



3.服務業部門受僱員工人數為472.3萬人，以事務支援人員、服務及銷售工作人員分別占19.7%、19.6%較多，技術員及助理專業人員亦占16.2%，其中受僱員工人數較多之批發及零售業，以事務支援人員占22%最多，服務及銷售工作人員占21.2%次之。部分業別大職類人數占比差異明顯，如支援服務業、藝術娛樂及休閒服務業之基層技術工及勞力工占比均逾2成，醫療保健及社會工作服務業、教育業之專業人員占比均約6成左右。

表1 主要服務業各職類受僱員工人數占比

	109年7月							
	總計	主管及監督人員	專業人員	技術員及助理專業人員	事務支援人員	服務及銷售工作人員	技藝、機械設備操作及組裝人員	基層技術工及勞力工
服務業	100.0	13.3	14.6	16.2	19.7	19.6	9.1	7.4
批發及零售業	100.0	16.8	4.5	16.8	22.0	21.2	12.2	6.5
支援服務業	100.0	8.9	2.2	6.6	21.5	24.6	12.2	23.9
教育業	100.0	6.1	57.1	0.7	25.3	3.3	2.5	5.0
醫療保健及社會工作服務業	100.0	4.1	62.5	10.8	8.3	10.4	1.2	2.8
藝術、娛樂及休閒服務業	100.0	10.6	7.1	14.2	15.5	31.8	0.9	20.0

(二) 細職類

109年7月各細職類受僱員工人數以監督人員（含現場及辦公室主任、科/股長）60.1萬人最多，組裝（現場）人員49萬人次之，若與108年7月相較²，受僱員工人數1萬人以上之職類中，以半導體製品機械設備操作人員增加1.2萬人（增17.8%）最多，品管技術員增加6.1千人（增9.3%）次之，軟體開發及程式設計師增3.5千人（增5.4%）居第三。

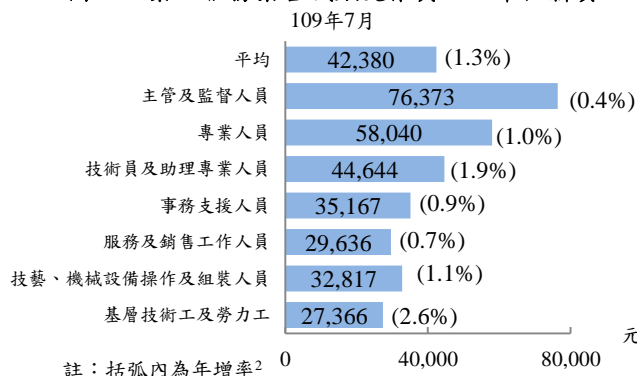
²109年統計之行業範圍新增「研究發展服務業」、「學前教育業」及「社會工作服務業」，與108年相關比較不含前述行業或受前述調整影響之職類。

二、受僱員工經常性薪資：

(一) 大職類

1.109年7月工業及服務業受僱員工每人經常性薪資³平均為4.2萬元，各大職類中以主管及監督人員7.6萬元最高，專業人員5.8萬元次之，分別較108年7月增加0.4%及1%²，另基層技術工及勞力工亦增2.6%；就各職類經常性薪資相對於總平均之倍數觀察，第3、4技術層次職類均超過1倍，第1、2技術層次職類則反之。

圖3 工業及服務業各職類受僱員工經常性薪資



2.工業部門受僱員工每人經常性薪資平均為4萬元，亦以主管及監督人員、專業人員較高。就製造業觀察，平均經常性薪資為3.9萬元，主管及監督人員、專業人員各為7.7萬元、6萬元，分別年增0.5%、1.1%，相對於總平均之倍數各為1.9倍及1.5倍，均為較高水準。

表2 工業及服務業各職類經常性薪資相對於總平均之倍數

	109年7月		
	工業及服務業	製造業	服務業
總計	1.0	1.0	1.0
主管及監督人員	1.8	1.9	1.7
專業人員	1.4	1.5	1.3
技術員及助理專業人員	1.1	1.0	1.1
事務支援人員	0.8	0.8	0.8
服務及銷售工作人員	0.7	0.9	0.7
技藝、機械設備操作及組裝人員	0.8	0.8	0.8
基層技術工及勞力工	0.6	0.6	0.6

單位：倍

3.服務業部門受僱員工每人經常性薪資平均為4.4萬元，主管及監督人員、專業人員分別為7.6萬元、5.7萬元，各大業之各職類薪資高低分布多與技術層次相關，惟其中教育業、藝術娛樂及休閒服務業之專業人員平均經常性薪資分別為2.8萬元、3.8萬元，均低於技術員及助理專業人員，主要係前者多屬部分工時工作者。

³經常性薪資含本薪與按月給付之固定津貼及獎金，不含加班費、年終獎金、非按月發放之績效獎金與全勤獎金。

表3 主要行業各職類受僱員工經常性薪資

109年7月

單位：元

	總計	主管及監督人員	專業人員	技術員及助理專業人員	事務支援人員	服務及銷售工作人員	技藝、機械設備操作及組裝人員	基層技術工及勞力工
工業	39,789	76,484	59,753	41,255	33,554	33,935	32,202	26,767
製造業	39,453	76,522	59,770	40,766	33,190	33,813	31,152	25,638
服務業	44,238	76,320	57,314	46,834	35,722	29,519	35,383	27,622
批發及零售業	41,627	74,665	53,011	41,656	33,231	30,103	34,011	28,428
教育業	27,821	46,430	28,163	33,747	24,452	25,564	23,821	20,706
藝術、娛樂及休閒服務業	37,469	72,516	37,950	41,630	32,371	32,078	37,795	28,315

(二) 細職類

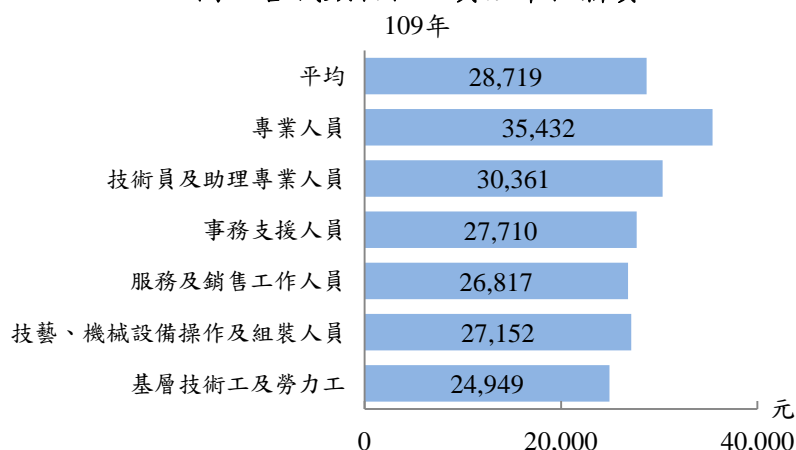
就各細職類平均經常性薪資（不含主管及監督人員）觀察，109年7月以航空駕駛員最高，精算師次之，餘依序為醫師、職業運動員、船舶監管人員（含引水人員），金額均在10萬元以上，若與108年7月相較²，受僱員工人數1萬人以上之職類中，以證券金融交易員及經紀人（含理財專員）增加3.6千元（增5.5%）最多，另隨車船飛機服務人員（含空服員）、航空駕駛員之經常性薪資分別減少1.6萬元、3.2萬元（減28.6%、13.3%）。

三、初任人員經常性薪資：

(一) 職類別

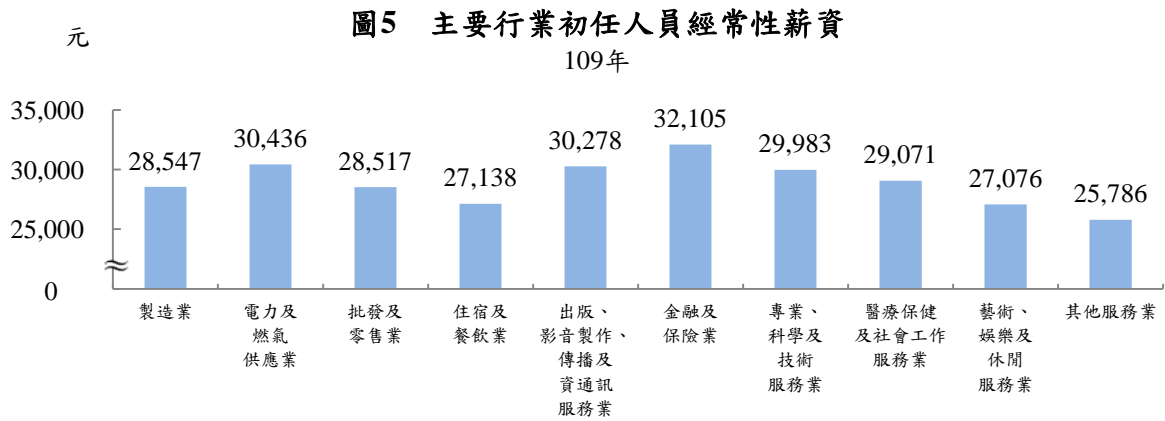
109年初任人員每人每月經常性薪資平均為2.9萬元，年增1.7%²，各職類中以專業人員3.5萬元為最高，技術員及助理專業人員3萬元次之，相對於總平均之倍數分別為1.2倍及1.1倍。

圖4 各職類初任人員經常性薪資



(二) 行業別

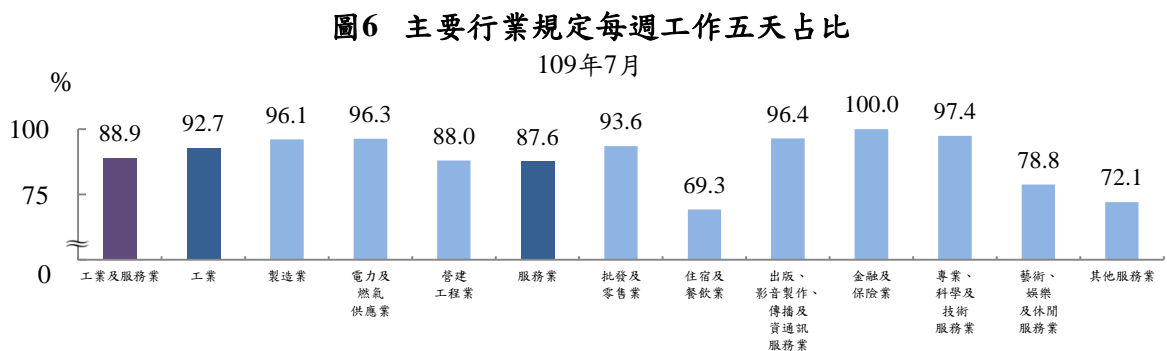
初任人員經常性薪資以金融及保險業3.2萬元最高，電力及燃氣供應業、出版影音製作傳播及資通訊服務業、專業科學及技術服務業均為3萬元；其他服務業2.6萬元則為最低。



四、規定工時：

(一) 每週工作日數

109年7月事業單位規定每週工作日數以每週工作五天占88.9%最多。工業部門規定每週工作五天占92.7%，以電力及燃氣供應業、製造業分別占96.3%、96.1%較多。服務業部門每週工作五天占87.6%，其中金融及保險業均實施週休二日，專業科學及技術服務業、出版影音製作傳播及資訊服務業亦分別占97.4%、96.4%，住宿及餐飲業則因配合民眾消費習慣，營業時間多元，致未達7成。



(二) 每週工作時數

109年7月有規定每週工作時數之事業單位占95.1%，其中規定40小時及以下者占88.8%。各行業規定每週工作40小時者，以電力及燃氣供應業占95%最多，製造業占94.2%次之；目前仍採行每週工作48小時及以上者，則以其他服務業占12.7%最多，藝術娛樂及休閒服務業、住宿及餐飲業亦分別占6.9%、6.6%。

附表 1 各行業受僱員工職類結構

109 年 7 月

單位：萬人、%

	人數	總計	主管及 監人	督員 專人	業員 技術及 助理專 業員	事務 支人 援員	服務及 售作 銷工員	技藝、 機械設 備操作 組裝員	基層技 術工及 勞力工
工業及服務業	810.73	100.00	11.51	12.13	15.52	15.44	11.73	27.50	6.17
工業	338.47	100.00	8.99	8.65	14.60	9.46	0.75	53.12	4.43
礦業及土石採取業	0.35	100.00	7.65	10.37	13.85	15.60	1.34	44.56	6.63
製造業	283.44	100.00	9.22	9.12	15.06	9.42	0.85	53.54	2.79
電力及燃氣供應業	3.34	100.00	16.69	22.98	8.25	14.66	0.40	35.55	1.46
用水供應及污染整治業	3.36	100.00	4.95	4.13	12.58	11.23	0.34	27.91	38.86
營建工程業	47.98	100.00	7.42	5.17	12.45	9.17	0.18	53.67	11.93
服務業	472.26	100.00	13.32	14.62	16.19	19.72	19.60	9.13	7.41
批發及零售業	170.65	100.00	16.82	4.50	16.85	21.97	21.16	12.16	6.55
運輸及倉儲業	29.91	100.00	10.75	2.56	7.39	29.27	4.43	35.23	10.37
住宿及餐飲業	47.24	100.00	13.97	0.72	2.85	5.25	62.72	1.64	12.85
出版、影音製作、傳播及 資通訊服務業	23.81	100.00	14.69	37.75	18.54	17.68	6.15	4.74	0.46
金融及保險業	39.46	100.00	12.38	11.52	45.17	28.66	1.68	0.37	0.24
不動產業	12.24	100.00	14.18	4.15	39.13	36.79	3.28	0.78	1.69
專業、科學及技術服務業	31.09	100.00	19.67	28.12	25.47	18.65	2.67	3.78	1.65
支援服務業	40.49	100.00	8.92	2.19	6.58	21.49	24.65	12.23	23.94
教育業	14.36	100.00	6.14	57.06	0.74	25.27	3.28	2.54	4.97
醫療保健及社會工作服務業	44.63	100.00	4.11	62.46	10.77	8.31	10.41	1.18	2.77
藝術、娛樂及休閒服務業	7.32	100.00	10.59	7.05	14.16	15.53	31.80	0.85	20.01
其他服務業	11.06	100.00	9.52	0.20	5.14	12.75	42.86	23.77	5.76

註：教育業不含小學以上各級公私立學校等，僅涵蓋「學前教育、教育輔助及其他教育業」，如幼兒園、各類補習班、才藝班、汽車駕駛訓練班及代辦留（遊）學服務等。

附表 2 工業及服務業各職類受僱員工經常性薪資

109 年 7 月

單位：元

	總計	主管及 監人 督員	專 業 人 員	技術員 及助理 及專人 業員	事 務 支 援 人 員	服 務 及 售 銷 工 人 作 員	技 藝、 機 械、 設 備 操 作 組 裝 及 人 員	基 層 技 術 工 及 勞 力 工
工業及服務業	42,380	76,373	58,040	44,644	35,167	29,636	32,817	27,366
工業	39,789	76,484	59,753	41,255	33,554	33,935	32,202	26,767
礦業及土石採取業	42,859	71,142	60,095	50,747	33,961	46,862	37,182	25,026
製造業	39,453	76,522	59,770	40,766	33,190	33,813	31,152	25,638
電力及燃氣供應業	64,440	95,542	66,517	52,681	54,455	49,616	56,725	34,889
用水供應及污染整治業	36,789	77,178	67,381	42,840	37,240	49,503	36,886	26,122
營建工程業	40,241	73,230	57,056	44,032	33,123	32,192	37,057	28,407
服務業	44,238	76,320	57,314	46,834	35,722	29,519	35,383	27,622
批發及零售業	41,627	74,665	53,011	41,656	33,231	30,103	34,011	28,428
運輸及倉儲業	44,353	71,022	64,538	69,162	39,103	38,656	38,336	31,743
住宿及餐飲業	31,906	52,599	50,756	46,444	30,885	27,854	35,201	24,899
出版、影音製作、傳播及 資通訊服務業	60,704	93,918	65,263	53,419	40,614	37,517	58,799	21,078
金融及保險業	64,084	115,705	68,966	59,024	49,251	47,421	45,731	35,341
不動產業	43,390	62,967	56,899	44,358	34,731	35,640	45,655	26,088
專業、科學及技術服務業	53,280	87,079	60,613	40,787	33,509	29,904	34,661	22,167
支援服務業	34,260	59,218	44,165	37,882	34,944	29,907	32,078	28,036
教育業	27,821	46,430	28,163	33,747	24,452	25,564	23,821	20,706
醫療保健及社會工作服務業	53,237	97,442	62,244	36,393	29,880	27,092	35,167	26,076
藝術、娛樂及休閒服務業	37,469	72,516	37,950	41,630	32,371	32,078	37,795	28,315
其他服務業	32,152	54,445	47,140	36,847	30,511	28,065	31,561	27,103

註：教育業不含小學以上各級公私立學校等，僅涵蓋「學前教育、教育輔助及其他教育業」，如幼兒園、各類補習班、才藝班、汽車駕駛訓練班及代辦留（遊）學服務等。

附表 3 初任人員每人每月經常性薪資—按行業及職類分

單位：元

	總計	專業人員	技術員及助理專業人員	事務支援人員	服務及銷售人員	技藝、機械設備操作及組裝人員	基層技術工及勞力工
104 年	26,230	32,988	27,924	25,232	23,962	24,751	21,979
105 年	26,723	33,656	28,234	25,642	24,602	25,066	22,313
106 年	27,055	34,003	28,646	26,068	25,012	25,338	22,824
107 年	27,583	34,464	29,275	26,631	25,788	26,161	23,564
108 年	28,231	35,065	29,812	27,170	26,428	26,794	24,372
109 年	28,719	35,432	30,361	27,710	26,817	27,152	24,949
工業	28,626	35,466	30,170	27,683	27,172	26,813	24,816
礦業及土石採取業	27,851	35,348	30,105	25,923	25,426	28,924	25,217
製造業	28,547	35,457	29,996	27,765	27,148	26,558	24,712
電力及燃氣供應業	30,436	35,730	30,705	28,709	29,089	30,150	27,243
用水供應及污染整治業	29,301	35,085	32,362	27,626	28,194	29,776	25,124
營建工程業	29,046	35,667	31,102	27,100	26,804	28,199	25,776
服務業	28,854	35,386	30,666	27,745	26,553	28,096	25,175
批發及零售業	28,517	36,420	30,504	27,787	26,208	27,349	25,308
運輸及倉儲業	29,140	35,373	31,332	27,543	27,689	30,200	26,058
住宿及餐飲業	27,138	32,051	29,390	26,994	26,506	27,224	25,367
出版、影音製作、傳播及資通訊服務業	30,278	35,459	30,386	28,350	27,665	27,749	25,135
金融及保險業	32,105	38,211	33,031	31,471	27,776	28,698	25,492
不動產業	29,176	36,542	31,165	27,298	27,649	28,333	25,346
專業、科學及技術服務業	29,983	35,799	30,051	28,037	26,887	27,366	25,338
支援服務業	27,404	32,731	29,798	26,782	26,678	27,139	24,679
教育業	27,786	31,915	28,934	26,399	25,466	26,307	24,741
醫療保健及社會工作服務業	29,071	36,268	30,768	26,915	26,976	28,098	24,602
藝術、娛樂及休閒服務業	27,076	31,788	29,508	26,715	25,513	27,535	24,623
其他服務業	25,786	32,529	27,603	26,361	24,717	25,694	24,713

註：1.109 年統計之行業範圍新增「研究發展服務業」、「學前教育業」及「社會工作服務業」。

2.教育業不含小學以上各級公私立學校等，僅涵蓋「學前教育、教育輔助及其他教育業」，如幼兒園、各類補習班、才藝班、汽車駕駛訓練班及代辦留（遊）學服務等。

附表 4 事業單位規定每週工作日數

單位：%

	總計	每週工作 六天	每週工作 五天	每兩週有一週 工作五天、 一週六天	其他
100年7月	100.00	35.53	40.03	13.42	11.02
105年7月	100.00	12.04	76.16	3.64	8.15
106年7月	100.00	4.88	87.51	1.82	5.78
107年7月	100.00	4.09	88.21	1.95	5.75
108年7月	100.00	4.16	89.35	2.14	4.36
109年7月	100.00	4.10	88.91	2.00	4.99
工業	100.00	1.62	92.68	1.08	4.62
礦業及土石採取業	100.00	1.85	92.25	1.85	4.06
製造業	100.00	0.54	96.06	0.73	2.66
電力及燃氣供應業	100.00	1.37	96.35	-	2.28
用水供應及污染整治業	100.00	3.06	91.74	1.33	3.86
營建工程業	100.00	3.06	88.01	1.55	7.39
服務業	100.00	4.94	87.63	2.31	5.12
批發及零售業	100.00	2.07	93.57	1.95	2.41
運輸及倉儲業	100.00	1.67	92.17	1.34	4.82
住宿及餐飲業	100.00	15.78	69.30	4.15	10.77
出版、影音製作、傳播及 資通訊服務業	100.00	-	96.40	1.07	2.53
金融及保險業	100.00	-	100.00	-	-
不動產業	100.00	1.76	92.71	1.77	3.76
專業、科學及技術服務業	100.00	0.29	97.44	-	2.27
支援服務業	100.00	0.67	93.46	0.41	5.46
教育業	100.00	1.13	88.46	1.36	9.05
醫療保健及社會工作服務業	100.00	5.62	85.13	3.01	6.23
藝術、娛樂及休閒服務業	100.00	9.60	78.76	2.89	8.75
其他服務業	100.00	11.32	72.13	4.55	12.00

註：1.「每週工作六天」包含「每週工作五天半」，「每兩週有一週工作五天、一週六天」包含「每兩週有一週工作五天、一週五天半」。

2.109年統計之行業範圍新增「研究發展服務業」、「學前教育業」及「社會工作服務業」。

3.教育業不含小學以上各級公私立學校等，僅涵蓋「學前教育、教育輔助及其他教育業」，如幼兒園、各類補習班、才藝班、汽車駕駛訓練班及代辦留（遊）學服務等。

附表 5 事業單位規定每週工作時數

單位：%

	總計	有規定每週工作時數										未規定每週工作時數
		未滿40小時	40小時	超過40小時~未滿42小時	42小時	超過42小時~未滿44小時	44小時	超過44小時~未滿48小時	48小時	超過48小時		
100年7月	100.00	95.42	6.82	34.93	0.95	7.22	0.56	10.79	2.85	21.26	10.04	4.58
105年7月	100.00	91.93	6.26	70.75	0.36	1.53	0.33	3.72	0.70	6.98	1.30	8.07
106年7月	100.00	94.91	5.26	83.08	0.28	0.48	0.15	1.69	0.60	2.17	1.19	5.09
107年7月	100.00	94.98	5.81	82.51	0.17	0.36	0.13	1.50	0.81	3.11	0.58	5.02
108年7月	100.00	95.90	5.66	83.63	0.06	0.51	0.13	1.71	1.00	2.30	0.91	4.10
109年7月	100.00	95.06	5.71	83.06	0.01	0.37	0.16	1.88	0.79	2.33	0.75	4.94
工業	100.00	94.81	1.65	90.44	0.00	0.00	0.19	1.03	0.14	1.36	0.00	5.19
礦業及土石採取業	100.00	95.94	2.21	89.30	-	-	-	1.85	-	1.85	0.74	4.06
製造業	100.00	97.19	1.71	94.23	0.01	0.00	0.05	0.59	0.23	0.37	-	2.81
電力及燃氣供應業	100.00	97.72	1.37	94.98	-	-	-	-	-	1.37	-	2.28
用水供應及污染整治業	100.00	97.64	0.17	90.22	-	0.04	1.35	2.68	-	3.18	-	2.36
營建工程業	100.00	91.36	1.64	85.16	-	-	0.32	1.55	0.03	2.66	-	8.64
服務業	100.00	95.15	7.09	80.55	0.01	0.50	0.15	2.18	1.01	2.66	1.00	4.85
批發及零售業	100.00	97.95	4.47	87.97	-	0.27	0.31	1.89	0.59	1.86	0.59	2.05
運輸及倉儲業	100.00	95.37	7.70	83.87	0.15	0.79	-	1.34	0.21	1.28	0.03	4.63
住宿及餐飲業	100.00	87.46	13.55	57.98	-	1.72	-	4.93	2.71	4.85	1.72	12.54
出版、影音製作、傳播及資訊服務業	100.00	97.80	5.50	92.19	0.11	-	-	-	-	-	-	2.20
金融及保險業	100.00	100.00	5.96	94.04	-	-	-	-	-	-	-	-
不動產業	100.00	95.51	9.86	82.12	-	-	-	1.77	-	1.76	-	4.49
專業、科學及技術服務業	100.00	97.58	4.22	93.04	-	-	-	-	0.10	0.13	0.08	2.42
支援服務業	100.00	95.41	8.33	85.69	-	0.03	-	0.05	0.18	0.57	0.56	4.59
教育業	100.00	94.76	14.74	79.56	-	-	-	0.46	-	-	-	5.24
醫療保健及社會工作服務業	100.00	93.77	19.18	69.29	-	0.47	0.04	0.51	1.15	1.90	1.23	6.23
藝術、娛樂及休閒服務業	100.00	93.93	8.61	73.40	-	0.20	-	2.87	1.90	5.23	1.70	6.07
其他服務業	100.00	90.26	3.47	67.07	-	0.87	-	3.57	2.55	8.51	4.23	9.74

註：1.109年統計之行業範圍新增「研究發展服務業」、「學前教育業」及「社會工作服務業」。

2.教育業不含小學以上各級公私立學校等，僅涵蓋「學前教育、教育輔助及其他教育業」，如幼兒園、各類補習班、才藝班、汽車駕駛訓練班及代辦留（遊）學服務等。