

表 1 事業單位辦理職業訓練概況

單位：家、%

項目別	合計		有辦理職業訓練家數		未辦理職業訓練家數	
		%		%		%
<b>102 年</b>	<b>480,158</b>	<b>100.0</b>	<b>124,270</b>	<b>25.9</b>	<b>355,888</b>	<b>74.1</b>
<b>103 年</b>	<b>489,260</b>	<b>100.0</b>	<b>135,659</b>	<b>27.7</b>	<b>353,601</b>	<b>72.3</b>
<b>105 年</b>	<b>505,586</b>	<b>100.0</b>	<b>177,134</b>	<b>35.0</b>	<b>328,452</b>	<b>65.0</b>
<b>員工規模</b>						
1-9 人	394,899	100.0	114,201	28.9	280,698	71.1
10-29 人	79,987	100.0	39,121	48.9	40,866	51.1
30-50 人	14,308	100.0	9,827	68.7	4,481	31.3
51-99 人	8,943	100.0	7,188	80.4	1,755	19.6
100-199 人	3,969	100.0	3,493	88.0	476	12.0
200 人及以上	3,480	100.0	3,304	94.9	176	5.1
<b>行業別</b>						
<b>農業部門</b>	<b>994</b>	<b>100.0</b>	<b>239</b>	<b>24.1</b>	<b>755</b>	<b>75.9</b>
<b>工業部門</b>	<b>152,591</b>	<b>100.0</b>	<b>57,099</b>	<b>37.4</b>	<b>95,492</b>	<b>62.6</b>
礦業及土石採取業	369	100.0	81	22.1	288	77.9
製造業	99,622	100.0	33,096	33.2	66,526	66.8
電力及燃氣供應業	262	100.0	174	66.4	88	33.6
用水供應及污染整治業	3,801	100.0	1,452	38.2	2,349	61.8
營建工程業	48,537	100.0	22,295	45.9	26,242	54.1
<b>服務業部門</b>	<b>352,001</b>	<b>100.0</b>	<b>119,795</b>	<b>34.0</b>	<b>232,206</b>	<b>66.0</b>
批發及零售業	199,376	100.0	49,136	24.6	150,240	75.4
運輸及倉儲業	9,803	100.0	3,798	38.7	6,005	61.3
住宿及餐飲業	24,652	100.0	12,852	52.1	11,800	47.9
出版、影音製作、傳播及 資訊服務業	11,382	100.0	3,783	33.2	7,599	66.8
金融及保險業	7,460	100.0	4,442	59.5	3,018	40.5
不動產業	14,331	100.0	7,904	55.2	6,427	44.8
專業、科學及技術服務業	34,256	100.0	9,567	27.9	24,689	72.1
支援服務業	14,849	100.0	7,015	47.2	7,834	52.8
醫療保健及社會工作服務業	23,409	100.0	13,767	58.8	9,642	41.2
藝術、娛樂及休閒服務業	2,323	100.0	1,303	56.1	1,020	43.9
其他服務業	10,160	100.0	6,230	61.3	3,930	38.7

說明：調查對象為臺灣地區(不包含金門縣及連江縣)投保勞工保險事業單位，且不含公共行政及國防；強制性社會安全、教育業。

表 2 事業單位辦理職業訓練方式

單位：家、%

項目別	有辦理職業訓練家數	合計	自辦訓練	委外訓練	派員訓練	補助個人進修	其他
<b>102 年</b>	<b>124,270</b>	<b>100.0</b>	<b>79.6</b>	<b>20.6</b>	<b>31.6</b>	<b>10.5</b>	<b>0.3</b>
<b>103 年</b>	<b>135,659</b>	<b>100.0</b>	<b>74.6</b>	<b>20.3</b>	<b>50.9</b>	<b>9.8</b>	<b>0.9</b>
<b>105 年</b>	<b>177,134</b>	<b>100.0</b>	<b>70.9</b>	<b>18.1</b>	<b>52.9</b>	<b>13.5</b>	<b>0.7</b>
<b>員工規模</b>							
1-9 人	114,201	100.0	65.8	10.9	49.2	13.5	0.5
10-29 人	39,121	100.0	76.6	25.3	52.5	11.3	0.7
30-50 人	9,827	100.0	81.6	37.6	65.4	15.8	1.4
51-99 人	7,188	100.0	85.7	38.0	73.5	16.6	1.6
100-199 人	3,493	100.0	90.5	41.7	78.5	18.4	2.6
200 人及以上	3,304	100.0	96.4	55.4	79.9	23.0	3.6

說明：辦理職業訓練方式為複選，故細項加總大於 100%。

表 3 事業單位辦理職業訓練內容

單位：千人次、%

行業別	訓練人次	訓練內容														平均每人職訓支出(元)	平均每人訓練次數(次)
		合計	新進人員培訓	中階主管人員培訓	高階主管人員培訓	專門知識及技術訓練	銷售及顧客服務訓練	勞法令教育訓練	安全衛生訓練	外語能力訓練	電腦訓練	一般行政事務	財務管理	研發及創新能力訓練	其他		
<b>102 年</b>	<b>23,247</b>	<b>100.0</b>	<b>8.5</b>	<b>2.9</b>	<b>1.2</b>	<b>46.3</b>	<b>5.6</b>	<b>-</b>	<b>14.4</b>	<b>1.4</b>	<b>1.9</b>	<b>2.8</b>	<b>0.8</b>	<b>1.6</b>	<b>12.6</b>	<b>784</b>	<b>4.9</b>
<b>103 年</b>	<b>24,724</b>	<b>100.0</b>	<b>7.3</b>	<b>2.9</b>	<b>0.9</b>	<b>41.2</b>	<b>8.4</b>	<b>6.9</b>	<b>15.3</b>	<b>1.4</b>	<b>1.9</b>	<b>3.5</b>	<b>1.2</b>	<b>3.3</b>	<b>5.8</b>	<b>768</b>	<b>4.8</b>
<b>105 年</b>	<b>27,168</b>	<b>100.0</b>	<b>7.2</b>	<b>3.6</b>	<b>2.1</b>	<b>42.7</b>	<b>7.4</b>	<b>7.0</b>	<b>12.8</b>	<b>2.1</b>	<b>2.2</b>	<b>2.9</b>	<b>0.8</b>	<b>2.1</b>	<b>7.0</b>	<b>751</b>	<b>4.6</b>
<b>農業部門</b>	<b>10</b>	<b>100.0</b>	<b>10.6</b>	<b>4.0</b>	<b>2.4</b>	<b>20.5</b>	<b>7.9</b>	<b>10.9</b>	<b>31.7</b>	<b>0.2</b>	<b>6.0</b>	<b>1.1</b>	<b>0.8</b>	<b>2.7</b>	<b>1.3</b>	<b>775</b>	<b>1.7</b>
<b>工業部門</b>	<b>8,977</b>	<b>100.0</b>	<b>5.7</b>	<b>3.3</b>	<b>1.3</b>	<b>33.3</b>	<b>2.3</b>	<b>8.9</b>	<b>19.2</b>	<b>2.0</b>	<b>1.8</b>	<b>3.8</b>	<b>1.0</b>	<b>3.1</b>	<b>14.4</b>	<b>594</b>	<b>3.6</b>
礦業及土石採取業	1	100.0	4.4	0.8	3.9	4.8	-	19.4	61.9	2.0	-	1.3	1.0	0.3	0.2	2,242	1.3
製造業	8,501	100.0	5.7	3.3	1.3	32.8	2.4	8.9	18.7	2.1	1.7	3.9	1.0	3.2	15.1	532	3.8
電力及燃氣供應業	91	100.0	2.0	0.5	1.9	75.4	1.3	1.9	8.1	0.5	2.4	1.1	0.6	0.1	4.3	2,239	2.9
用水供應及污染整治業	57	100.0	9.3	2.1	1.4	40.2	2.3	8.8	26.2	1.2	2.4	2.5	1.0	0.5	2.0	728	2.2
營建工程業	326	100.0	7.4	3.5	1.1	32.8	1.6	12.3	32.4	1.2	3.3	2.3	0.3	0.9	0.8	1,724	1.5
<b>服務業部門</b>	<b>18,182</b>	<b>100.0</b>	<b>7.9</b>	<b>3.7</b>	<b>2.6</b>	<b>47.3</b>	<b>9.9</b>	<b>6.0</b>	<b>9.6</b>	<b>2.2</b>	<b>2.4</b>	<b>2.5</b>	<b>0.8</b>	<b>1.7</b>	<b>3.3</b>	<b>828</b>	<b>5.3</b>
批發及零售業	3,476	100.0	11.6	4.3	1.8	27.6	20.2	6.3	12.6	2.3	3.4	4.6	1.6	2.2	1.5	981	3.3
運輸及倉儲業	562	100.0	11.3	1.7	0.8	44.8	9.1	4.9	17.1	0.7	2.2	1.2	0.2	0.3	5.7	1,725	2.6
住宿及餐飲業	1,127	100.0	19.6	12.9	3.5	16.5	9.7	9.7	16.0	1.5	2.1	2.1	2.3	1.9	2.2	813	3.1
出版、影音製作、傳播及 資訊服務業	448	100.0	10.7	6.6	2.6	32.0	10.3	6.7	9.0	3.2	4.0	3.9	1.1	3.6	6.3	1,079	2.4
金融及保險業	4,757	100.0	5.1	3.9	1.1	59.7	10.8	7.5	2.8	3.8	1.8	1.8	0.3	0.1	1.1	363	7.0
不動產業	245	100.0	14.6	5.7	2.6	34.0	15.2	4.1	5.1	2.5	2.1	7.5	1.9	0.3	4.3	825	2.8
專業、科學及技術服務業	793	100.0	12.0	4.2	2.2	56.1	2.7	3.2	6.2	3.0	3.4	2.2	1.6	1.9	1.4	951	4.7
支援服務業	565	100.0	20.2	2.2	1.0	19.6	9.1	13.1	17.7	1.6	0.9	3.4	1.0	0.5	9.6	567	2.4
醫療保健及社會工作服務業	5,791	100.0	2.8	1.4	4.2	60.1	2.1	4.0	11.7	1.0	2.3	1.8	0.1	2.5	5.8	1,029	16.8
藝術、娛樂及休閒服務業	210	100.0	16.7	2.8	8.4	15.3	45.2	3.1	4.0	0.3	0.3	0.3	0.6	0.4	2.7	615	6.5
其他服務業	209	100.0	10.0	3.9	1.7	33.0	24.0	2.1	7.2	3.6	4.4	1.2	1.6	7.0	0.2	893	3.8

說明：1.103 年新增「勞工法令教育訓練」訓練內容項目。

2.本表係針對有辦理職業訓練事業單位進行統計。

表 4 事業單位選派參訓人員之年齡別

單位：家、%

項目別	102 年	103 年	105 年
有辦理職業訓練家數	124,270	135,659	177,134
合計	100.0	100.0	100.0
未滿 25 歲	16.8	23.0	19.6
25 歲~未滿 35 歲	64.9	71.6	66.8
35 歲~未滿 45 歲	68.9	70.1	70.5
45 歲~未滿 55 歲	36.7	41.8	38.4
55 歲以上	12.8	17.0	15.3

說明：事業單位選派參訓人員之教育程度及年齡別可複選，故細項加總超過 100.0%。

表 5 事業單位選派參訓人員之職業別

單位：家、%

行業別	有辦理職業訓練家數		主管及經理人員	專業人員	技術員及助理專業人員	事務支援人員	服務及銷售工作人員	農林漁牧業生產人員	技藝有關工作人員	機械設備操作及組裝人員	基層技術工及勞力工
	合計										
102 年	124,270	100.0	27.8	27.8	39.0	37.0	25.6	0.4	10.4	20.5	15.6
103 年	135,659	100.0	29.4	27.8	42.0	36.5	26.3	0.6	11.3	22.0	13.6
105 年	177,134	100.0	36.0	23.0	37.7	34.4	23.5	0.5	13.8	13.3	11.0
農業部門	239	100.0	26.5	18.1	63.7	63.5	44.6	33.2	41.6	8.2	9.0
工業部門	57,099	100.0	37.4	20.0	44.5	31.8	3.3	0.3	28.0	26.1	17.3
礦業及土石採取業	81	100.0	14.8	-	76.1	13.4	3.6	-	0.6	79.0	7.2
製造業	33,096	100.0	42.4	20.6	49.4	39.0	5.5	0.4	26.3	39.7	19.6
電力及燃氣供應業	174	100.0	24.6	34.3	35.0	54.9	4.8	-	11.2	43.7	17.8
用水供應及污染整治業	1,452	100.0	12.8	5.0	85.9	13.5	1.1	-	4.1	6.9	8.6
營建工程業	22,295	100.0	31.7	19.9	34.5	22.1	0.3	0.1	32.3	6.9	14.5
服務業部門	119,795	100.0	35.3	24.5	34.5	35.7	33.1	0.5	6.9	7.2	8.0
批發及零售業	49,136	100.0	35.8	16.7	31.8	31.2	35.2	1.0	10.9	11.1	10.4
運輸及倉儲業	3,798	100.0	25.7	15.5	25.5	33.9	3.0	-	2.8	43.9	8.2
住宿及餐飲業	12,852	100.0	35.5	9.2	9.7	25.9	82.3	0.1	8.8	2.0	15.0
出版、影音製作、傳播及資訊服務業	3,783	100.0	48.2	52.3	67.9	45.8	11.9	-	1.5	3.7	1.5
金融及保險業	4,442	100.0	46.8	38.4	42.1	49.3	9.1	-	1.9	5.9	0.2
不動產業	7,904	100.0	40.3	17.5	35.1	69.9	16.1	0.1	1.1	0.3	2.0
專業、科學及技術服務業	9,567	100.0	36.3	42.5	50.5	23.0	3.2	0.7	2.9	2.1	1.9
支援服務業	7,015	100.0	46.2	15.0	41.5	46.6	46.4	-	2.1	5.7	8.9
醫療保健及社會工作服務業	13,767	100.0	28.8	60.5	43.3	42.1	8.4	0.0	0.6	0.9	3.9
藝術、娛樂及休閒服務業	1,303	100.0	61.1	5.7	42.3	39.3	90.3	1.3	2.2	2.7	21.9
其他服務業	6,230	100.0	10.4	12.4	31.6	24.9	57.8	-	15.2	1.6	6.0

說明：事業單位選派參訓人員之職業可複選，故細項加總超過 100.0%。

表 6 事業單位辦理職業訓練遭遇困難情形

單位：%

行業別	合計	沒有遭遇困難	有遭遇困難	遭遇困難原因									
				訓練費用過高	缺乏適當師資	缺乏適當訓練場地或設備	訓練績效難以衡量	員工參與意願不高	訓練時間不易安排	員工流動率高	訓練課程資訊取得不易	其他	
				103 年	100.0	72.9	27.1	6.4	4.1	3.6	6.0	8.4	12.8
105 年	100.0	77.1	22.9	5.4	2.8	2.1	4.1	7.7	12.0	6.7	3.1	0.5	
<b>行業別</b>													
<b>農、林、漁、牧業</b>	<b>100.0</b>	<b>80.3</b>	<b>19.7</b>	<b>1.3</b>	<b>11.2</b>	<b>10.3</b>	<b>1.2</b>	<b>2.9</b>	<b>2.0</b>	<b>7.1</b>	<b>0.9</b>	-	
<b>工業</b>	<b>100.0</b>	<b>75.3</b>	<b>24.7</b>	<b>5.3</b>	<b>2.1</b>	<b>2.5</b>	<b>3.9</b>	<b>10.4</b>	<b>12.8</b>	<b>6.7</b>	<b>3.6</b>	<b>0.4</b>	
礦業及土石採取業	100.0	92.0	8.0	0.2	-	-	2.4	5.8	2.9	0.7	2.0	-	
製造業	100.0	75.5	24.5	6.4	2.8	3.3	5.6	9.2	13.4	7.0	4.4	0.0	
電力及燃氣供應業	100.0	76.2	23.8	15.8	2.5	1.7	9.7	6.0	6.6	1.1	2.1	0.5	
用水供應及污染整治業	100.0	68.8	31.2	2.3	0.1	0.2	0.8	9.2	18.8	11.6	9.5	1.0	
營建工程業	100.0	75.1	24.9	3.2	0.6	1.0	0.6	12.9	11.2	5.9	1.6	1.2	
<b>服務業</b>	<b>100.0</b>	<b>77.9</b>	<b>22.1</b>	<b>5.4</b>	<b>3.1</b>	<b>1.9</b>	<b>4.2</b>	<b>6.5</b>	<b>11.8</b>	<b>6.7</b>	<b>2.9</b>	<b>0.5</b>	
批發及零售業	100.0	80.2	19.8	4.1	2.7	1.7	3.6	5.8	10.7	4.9	3.1	0.5	
運輸及倉儲業	100.0	81.5	18.5	2.7	6.2	2.2	1.6	3.0	10.3	5.9	2.9	0.0	
住宿及餐飲業	100.0	71.4	28.6	8.4	1.9	1.7	2.4	11.6	20.8	22.1	1.5	2.7	
出版、影音製作、傳播及 資通訊服務業	100.0	76.8	23.2	14.7	1.8	2.1	4.8	2.3	12.6	6.2	1.8	-	
金融及保險業	100.0	64.8	35.2	8.0	2.1	1.1	6.9	17.0	7.6	1.4	10.0	-	
不動產業	100.0	77.6	22.4	13.0	0.6	2.6	7.6	3.5	8.6	5.0	0.2	-	
專業、科學及技術服務業	100.0	80.3	19.7	1.6	1.3	2.7	4.9	2.9	8.9	7.1	2.9	0.3	
支援服務業	100.0	72.3	27.7	6.9	4.7	2.9	3.0	8.5	15.8	8.7	2.4	0.4	
醫療保健及社會工作服務業	100.0	75.9	24.1	4.3	8.5	2.7	4.5	6.0	15.5	4.0	3.5	-	
藝術、娛樂及休閒服務業	100.0	62.2	37.8	14.5	1.0	0.3	10.9	10.7	8.4	21.2	2.7	-	
其他服務業	100.0	63.9	36.1	15.0	8.0	0.9	10.3	21.5	13.4	11.3	1.7	-	

說明：遭遇困難原因為複選，故遭遇困難原因比率加總超過有遭遇困難比率。

表 7 事業單位需要政府提供協助之情形

單位：%

行業別	合計	不需要提供協助	需要提供協助	需要提供協助的事項							
				經費補助單位自行辦理訓練	直接補助參訓員工	提供公立訓練機構課程資訊平台	開辦職前之職業訓練課程	開辦在職員工之職業訓練課程	接受企業專班委辦訓練	提供產業動態資訊	其他
<b>102 年</b>	<b>100.0</b>	<b>77.9</b>	<b>22.1</b>	<b>12.7</b>	<b>11.2</b>	<b>11.5</b>	<b>3.1</b>	<b>7.7</b>	<b>2.2</b>	<b>-</b>	<b>0.7</b>
<b>103 年</b>	<b>100.0</b>	<b>74.7</b>	<b>25.3</b>	<b>13.1</b>	<b>12.5</b>	<b>11.0</b>	<b>3.8</b>	<b>9.5</b>	<b>2.9</b>	<b>7.5</b>	<b>0.2</b>
<b>105 年</b>	<b>100.0</b>	<b>77.0</b>	<b>23.0</b>	<b>11.9</b>	<b>11.1</b>	<b>8.9</b>	<b>2.6</b>	<b>7.5</b>	<b>2.6</b>	<b>6.3</b>	<b>-</b>
<b>農、林、漁、牧業</b>	<b>100.0</b>	<b>70.4</b>	<b>29.6</b>	<b>15.7</b>	<b>4.5</b>	<b>20.7</b>	<b>0.6</b>	<b>11.8</b>	<b>9.5</b>	<b>4.2</b>	<b>-</b>
<b>工業</b>	<b>100.0</b>	<b>74.7</b>	<b>25.3</b>	<b>12.2</b>	<b>11.9</b>	<b>9.9</b>	<b>2.6</b>	<b>10.2</b>	<b>2.4</b>	<b>6.3</b>	<b>-</b>
礦業及土石採取業	100.0	71.1	28.9	0.3	10.8	4.4	-	11.2	2.2	-	-
製造業	100.0	77.9	22.1	11.0	9.8	8.7	1.8	9.0	2.4	7.0	-
電力及燃氣供應業	100.0	77.0	23.0	6.2	8.6	3.5	1.5	11.6	2.1	11.8	-
用水供應及污染整治業	100.0	74.9	25.1	5.7	14.7	9.6	0.2	10.6	1.2	10.2	-
營建工程業	100.0	68.2	31.8	15.1	15.8	12.3	4.4	12.6	2.5	4.7	-
<b>服務業</b>	<b>100.0</b>	<b>78.1</b>	<b>21.9</b>	<b>11.8</b>	<b>10.8</b>	<b>8.5</b>	<b>2.6</b>	<b>6.3</b>	<b>2.7</b>	<b>6.3</b>	<b>-</b>
批發及零售業	100.0	81.4	18.6	9.8	9.8	9.0	1.9	6.3	3.1	6.4	-
運輸及倉儲業	100.0	64.1	35.9	24.0	22.8	3.1	0.3	4.7	1.7	6.1	-
住宿及餐飲業	100.0	77.1	22.9	14.9	8.6	6.7	6.7	7.5	3.9	2.9	-
出版、影音製作、傳播及資訊服務業	100.0	71.0	29.0	21.5	20.8	11.6	1.0	5.4	2.9	5.0	-
金融及保險業	100.0	63.6	36.4	16.5	16.9	10.0	0.2	8.4	2.3	14.5	-
不動產業	100.0	66.7	33.3	9.5	19.7	11.8	5.2	8.9	0.7	11.1	-
專業、科學及技術服務業	100.0	79.5	20.5	9.1	10.8	4.9	2.7	4.5	1.5	3.9	-
支援服務業	100.0	63.6	36.4	14.5	12.9	13.5	6.5	13.2	2.9	12.6	-
醫療保健及社會工作服務業	100.0	82.1	17.9	9.6	6.1	9.9	1.8	3.0	1.0	2.5	-
藝術、娛樂及休閒服務業	100.0	80.8	19.2	18.0	11.7	3.1	9.2	16.1	0.7	1.8	-
其他服務業	100.0	69.2	30.8	28.1	3.2	1.1	1.8	2.8	5.2	11.3	-

說明：1. 事業單位需要提供協助之事項可複選，故協助事項比率加總大於需要提供協助比率。

2. 103 年新增「提供產業動態資訊」選項。

表 8 105 年事業單位未來一年需要政府部門增設職業訓練課程

單位：%

行業別	合計	不 需要	有 需要	需要增設職業訓練課程								
				專門知 識及技 術之 訓練	銷售及 顧客服 務之 訓練	勞工 法令 教育 訓練	安全衛 生訓練	外語能 力訓練	電腦 訓練	一般行 政事務	財務 管理	研發及 創新能 力訓練
				<b>總計</b>	<b>100.0</b>	<b>77.2</b>	<b>22.8</b>	<b>13.3</b>	<b>7.5</b>	<b>7.5</b>	<b>7.4</b>	<b>5.5</b>
<b>農、林、漁、牧業</b>	<b>100.0</b>	<b>68.7</b>	<b>31.3</b>	<b>19.3</b>	<b>17.8</b>	<b>25.1</b>	<b>7.8</b>	<b>4.4</b>	<b>7.1</b>	<b>0.7</b>	<b>4.6</b>	<b>12.1</b>
<b>工業</b>	<b>100.0</b>	<b>75.7</b>	<b>24.3</b>	<b>15.6</b>	<b>3.5</b>	<b>8.5</b>	<b>10.7</b>	<b>3.4</b>	<b>5.2</b>	<b>1.7</b>	<b>2.7</b>	<b>4.3</b>
礦業及土石採取業	100.0	90.9	9.1	8.5	-	0.8	4.7	-	-	-	-	-
製造業	100.0	78.2	21.8	13.8	5.0	8.1	9.8	4.1	6.0	2.1	3.7	6.1
電力及燃氣供應業	100.0	82.7	17.3	11.7	3.6	12.3	15.6	3.0	2.0	2.0	6.0	2.1
用水供應及污染整治業	100.0	69.7	30.3	14.1	0.9	10.9	2.5	0.5	0.3	8.8	0.5	0.3
營建工程業	100.0	70.9	29.1	19.6	0.7	9.0	13.1	2.2	4.2	0.4	0.8	1.0
<b>服務業</b>	<b>100.0</b>	<b>77.9</b>	<b>22.1</b>	<b>12.3</b>	<b>9.2</b>	<b>7.1</b>	<b>6.0</b>	<b>6.4</b>	<b>5.5</b>	<b>3.4</b>	<b>4.1</b>	<b>4.8</b>
批發及零售業	100.0	81.5	18.5	8.7	8.4	5.8	4.7	5.4	5.1	3.1	3.3	5.1
運輸及倉儲業	100.0	78.5	21.5	10.4	10.9	8.8	4.6	10.6	14.4	4.5	13.9	5.9
住宿及餐飲業	100.0	70.7	29.3	16.5	18.5	7.5	9.7	9.4	1.3	0.8	1.1	5.1
出版、影音製作、傳播及 資訊服務業	100.0	69.1	30.9	16.8	11.6	12.3	4.9	6.1	9.5	2.0	3.4	10.2
金融及保險業	100.0	60.4	39.6	23.4	8.7	17.7	8.8	15.5	12.6	6.3	18.3	1.1
不動產業	100.0	73.9	26.1	17.2	11.1	9.1	8.6	4.9	5.1	5.6	10.3	3.2
專業、科學及技術服務業	100.0	78.2	21.8	13.5	3.1	6.2	5.5	4.9	6.3	3.4	4.3	4.1
支援服務業	100.0	65.7	34.3	21.0	8.9	17.7	10.4	8.2	5.5	6.7	7.4	4.1
醫療保健及社會工作服務業	100.0	80.2	19.8	13.0	7.3	6.2	8.5	5.8	5.5	1.6	1.2	1.7
藝術、娛樂及休閒服務業	100.0	79.1	20.9	16.3	14.1	10.9	15.4	5.3	5.5	13.9	0.5	1.5
其他服務業	100.0	62.2	37.8	35.7	20.5	1.9	7.0	16.2	1.7	6.7	1.6	6.1

說明：需要增設職業訓練課程為複選，故需要增設職業訓練課程比率加總超過有需要增設比率。

表 9 105 年事業單位未辦理職業訓練原因

單位：%

項目別	合計	員工已 具備足 夠工作 技能	缺乏適 當的課 程及師 資	經費不 足或訓 練費用 過高	無法排 出訓練 時間	員工參 訓意願 不高	高階主 管不重 視	進用有 經驗員 工替代 員工訓 練	訓練課 程資訊 取得不 易	訓練績 效難以 衡量	其他
<b>總計</b>	<b>100.0</b>	<b>74.7</b>	<b>5.4</b>	<b>7.5</b>	<b>16.7</b>	<b>10.6</b>	<b>1.0</b>	<b>25.0</b>	<b>3.9</b>	<b>4.5</b>	<b>0.5</b>
1-9 人	100.0	76.4	4.8	7.0	15.2	9.5	0.9	23.0	3.2	3.6	0.6
10-29 人	100.0	65.8	8.9	9.9	24.7	16.8	1.1	36.2	8.3	8.6	0.3
30-50 人	100.0	60.8	11.6	14.1	29.6	19.3	3.9	37.2	6.7	15.9	-
51-100 人	100.0	52.0	13.5	15.8	23.8	19.1	3.0	42.2	9.5	16.3	0.4
100-199 人	100.0	50.5	16.5	17.0	36.0	22.9	3.5	38.4	2.4	15.6	-
200 人及以上	100.0	60.7	10.3	8.9	27.4	17.8	4.3	36.2	4.7	16.4	-

說明：未辦理職業訓練的原因為複選，細項加總大於 100%。

表 10 政府機關辦理民眾職業訓練情形

單位：人次、%

項目別	訓練人次		辦理方式				
	訓練人次	%	合計	自行辦理	委託辦理	補助辦理	聯合辦理
<b>102 年</b>	<b>1,221,516</b>	<b>-</b>	<b>100.0</b>	<b>5.1</b>	<b>10.2</b>	<b>84.5</b>	<b>0.1</b>
<b>103 年</b>	<b>1,302,495</b>	<b>-</b>	<b>100.0</b>	<b>7.5</b>	<b>21.6</b>	<b>70.7</b>	<b>0.2</b>
<b>105 年</b>	<b>1,045,629</b>	<b>100.0</b>	<b>100.0</b>	<b>10.5</b>	<b>17.4</b>	<b>72.0</b>	<b>0.1</b>
<b>職業別</b>	<b>244,024</b>	<b>23.3</b>	<b>100.0</b>	<b>44.8</b>	<b>37.3</b>	<b>17.5</b>	<b>0.3</b>
主管及經理人員	8,589	0.8	100.0	5.9	84.5	9.6	-
專業人員	86,526	8.3	100.0	35.5	54.6	9.8	0.2
技術員及助理專業人員	31,127	3.0	100.0	48.5	22.2	28.8	0.6
事務支援人員	13,149	1.3	100.0	22.4	73.3	4.3	0.0
服務及銷售工作人員	35,716	3.4	100.0	25.9	31.5	42.3	0.3
農林漁牧業生產人員	18,282	1.7	100.0	79.0	15.1	5.8	-
技藝有關工作人員	20,131	1.9	100.0	53.6	18.1	26.5	1.8
機械設備操作及組裝人員	22,769	2.2	100.0	88.3	7.5	4.2	-
基層技術工及勞力工	2,595	0.2	100.0	76.2	13.8	10.1	-
其他	5,140	0.5	100.0	70.4	5.9	23.7	-
<b>專案類別</b>	<b>801,605</b>	<b>76.7</b>	<b>100.0</b>	<b>0.0</b>	<b>11.4</b>	<b>88.6</b>	<b>-</b>
產業人才投資方案	94,039	9.0	100.0	-	-	100.0	-
企業人力資源提升計畫	569,212	54.4	100.0	-	-	100.0	-
小型企業人力提升計畫	90,680	8.7	100.0	-	100.0	-	-
充電起飛計畫	46,640	4.5	100.0	-	-	100.0	-
其他專案計畫	1,034	0.1	100.0	16.2	71.2	12.7	-

說明：1. 專案類別包括：

- (1) 「產業人才投資方案」係為提升在職勞工知識、技能及態度，結合優質訓練單位提供多元化實務導向訓練課程，依據產業人才投資方案補助要點所訂定之計畫；該計畫訓練產業別以行政院推動六大新興產業、十大重點服務業、四大智慧型產業或政府推動之政策性產業為優先，其他產業為輔。
  - (2) 「企業人力資源提升計畫」係為協助事業單位辦理在職員工進修訓練，擴展訓練效益，持續提升人力素質，累積國家人力資本，提升競爭力，並落實就業保險之職業訓練及訓練經費管理運用辦法之規定所訂定之計畫。
  - (3) 「小型企業人力提升計畫」係為協助小型企業強化健全人才培訓發展，透過輔導諮詢及訓練執行等措施，有效投資人力資本，促進就業穩定，依就業保險之職業訓練及訓練經費管理運用辦法規定所訂定之計畫。
  - (4) 「充電起飛計畫」係為因應貿易自由化，加強輔導各產業從業人員參訓，提升工作知識技能與就業能力，並協助事業單位發展人力資本，持續提升勞工職場能力，穩定就業及促進再就業所訂定之計畫。
  - (5) 「其他專案計畫」包含充電再出發訓練計畫、推動科技與工藝創意產業結合旗艦計畫、觀光產業關鍵人才培育計畫等。
2. 按職業別分之訓練包含勞動力發展署及五分署辦理之自辦訓練、委辦訓練、補助訓練、補助地方政府辦理身心障礙者職業訓練、青年就業旗艦計畫及產學訓合作訓練等。

圖 1 事業單位訓練人次之性別

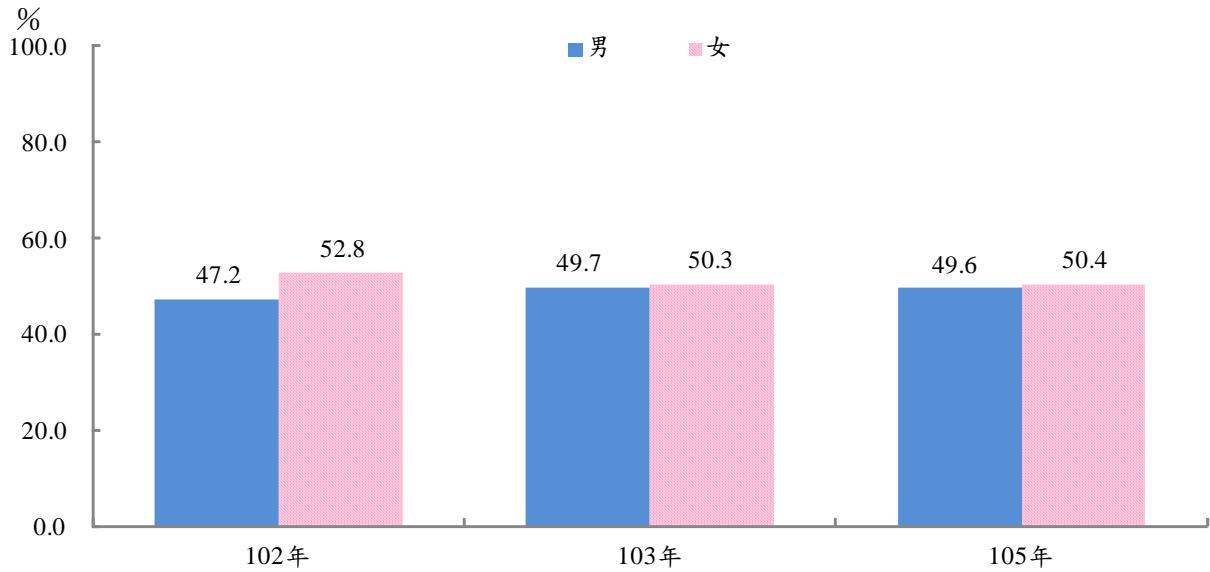
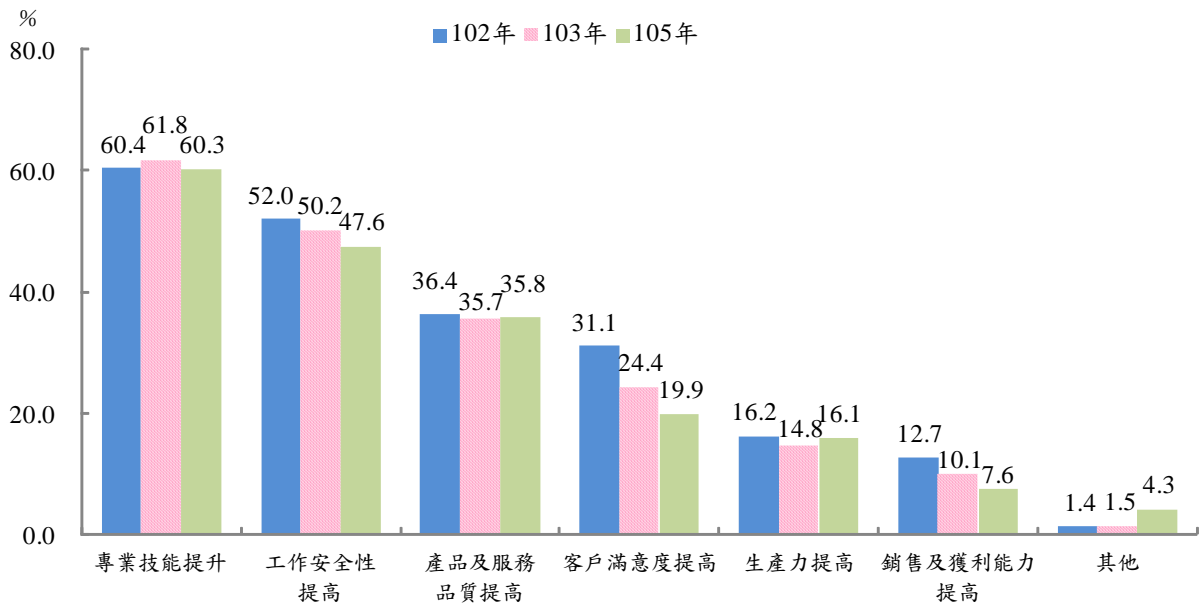


圖 2 事業單位辦理訓練後之成效

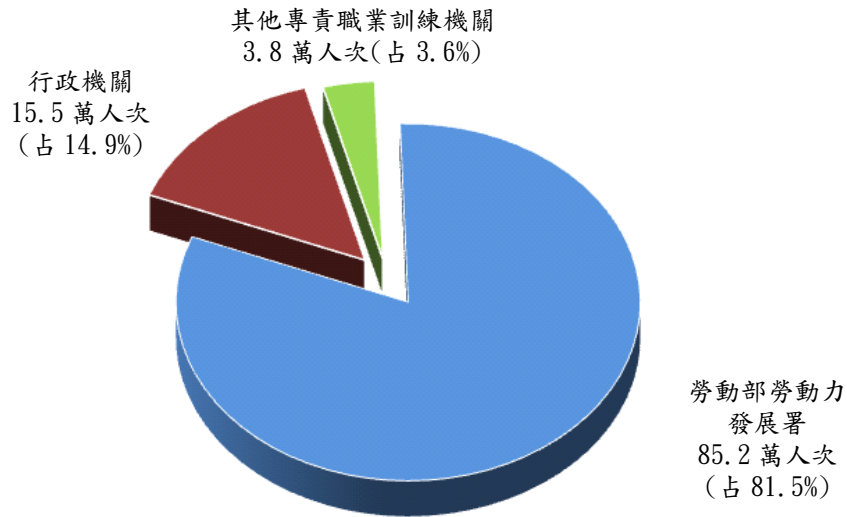


說明：1. 訓練後之成效為複選，故百分比加總超過 100%。

2. 「其他」成效包含團隊溝通效果提升、工作效率提升、向心力提高、工作觀念改善等。



圖 3 105 年各政府機關辦理民眾職業訓練情形



說明：其他專責職業訓練機關包含行政院農業委員會(含漁業署遠洋漁業開發中心)、國軍退除役官兵輔導委員會(含職訓中心)、臺北市職能發展學院、新北市政府職業訓練中心、臺南市政府勞工局職訓就服中心、高雄市政府勞工局訓練就業中心。