

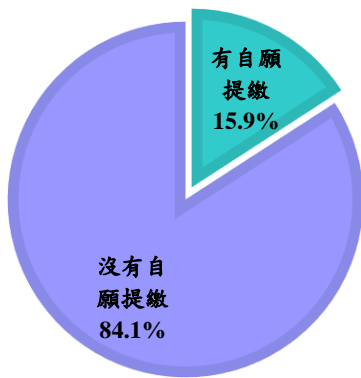
勞工退休金開放自行選擇投資標的調查結果

勞動部勞動福祉退休司

本部於 110 年 11 月辦理「勞工退休金開放自行選擇投資標的調查」，以 110 年 5 月底參加勞工退休金條例退休金制度者(包含雇主強制及自願提繳)為受訪勞工，計回收有效樣本 5,068 份。

一、勞工自願提繳退休金的情形

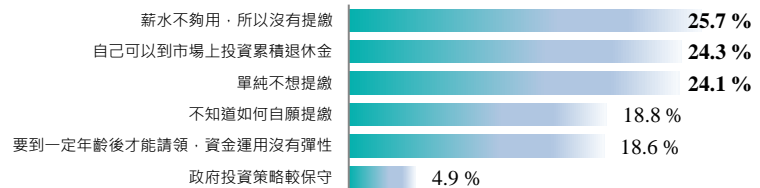
有 15.9% 的勞工有自願提繳退休金，有提繳的原因，以「為了自己的退休生活預作準備」12.7%、「可以強迫自己儲蓄」10.3% 較高。至於沒有自願提繳退休金的勞工有 84.1%，沒有提繳的原因，前三名為「薪水不夠用，所以沒有提繳」25.7%、「自己可以到市場上投資累積退休金」24.3%、「單純不想提繳」24.1%。



● 有提繳的原因(複選)

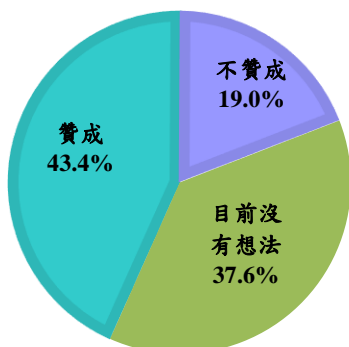


● 沒有提繳的原因(複選)



二、勞工對開放自選投資的看法

43.4% 的勞工贊成開放自選投資，不贊成為 19.0% 及目前沒有想法占 37.6%。贊成的原因，以「退休金屬我自己的，希望可以自行選擇投資標的運用」占 31.2% 最高，其次是「開放自選可以增加收益」占 21.3%。至於不贊成的原因，以「我沒有時間處理」、「我不擅長投資理財」，分別占 7.8% 居多。



● 贊成開放自選投資的原因(複選)

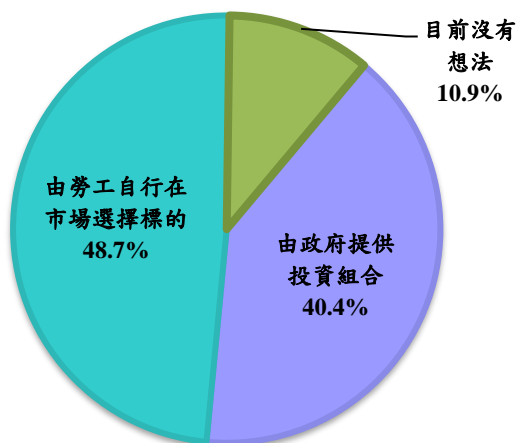


● 不贊成開放自選投資的原因(複選)



三、 贊成開放自選投資勞工對於選擇投資標的方式

針對開放自選投資的看法與選擇投資標的方式進行交叉分析顯示，對於贊成開放自選投資的勞工中，選擇由勞工自行在市場選擇標的占 48.7%，選擇由政府提供投資組合占 40.4%，目前沒有想法占 10.9%。



四、 贊成開放自選投資勞工對於參加自選投資意願

針對開放自選投資的看法與參加自選投資的意願進行交叉分析顯示，對於贊成開放自選投資的勞工中，日後會參加自選投資者占 9.3%，看自選投資標的內容後決定占 72.9%及目前沒有想法占 14.2%。

